

INFORME DEL MERCADO LANERO 20 de diciembre de 2013

PLAZA



UNIÓN DE CONSIGNATARIOS Y REMATADORES DE LANA DEL URUGUAY - INTEGRANTE DE LA CÁMARA MERCANTIL DE PRODUCTOS DEL PAÍS

PRECIOS PROMEDIOS LANA VELLON SUPERIOR A SUPRA , GALPÓN DE ESTANCIA (EN DÓLARES POR KILO)

Semana del 13 al 19 de DICIEMBRE 2013

RAZA	MICRONAJE	SIN ACONDICIONAR	GRIFA CELESTE	GRIFA VERDE
			PROMEDIO	PROMEDIO
Merino Súper fino	Menos de			
	18,0 a 18,9			
Merino Súper fino	19,0 a 19,9			6,80
Merino Australiano / Dohne	20,0 a 20,9			6,50
Merino/Ideal/Cruzas	21,0 a 21,9	5,80	6,00	
	22,0 a 22,9	5,70		
Cruzas	23,0 a 23,9			
Merino/Ideal/Merilín	24,0 a 24,9			
Cruzas finas	25,0 a 25,9			
	26,0 a 26,9			
Corriedale Fino	27,0 a 27,9	3,25		3,50
Corriedale Medio	28,0 a 28,9	3,15	3,15	3,25
Corriedale Grueso	29,0 a 29,9	3,10		
	30,0 a 31,5	3,05		
Corriedale muy grueso/Romney Marsh	31,6 a 34,0			
Romney Marsh	Más de 34,1			
Barriga y Subproductos		0,85	1,00	1,00
Barriga y Subproductos		0,58	0,60	0,65
Cordero Fino		3,20		
Cordero General		2,15		

Fuente: Aloe 2000 - Arrosa y Muñoz Lanas Ltda.- Bruno Arrosa y Cia. S.A.- Barriola y Cia. S.A.- Barraca Comar Ltda.- De Barbieri y Martínez S.A.- Escritorio Dutra Ltda.- Escritorio Romualdo Rodríguez Ltda.- Gaudín Hnos S.R.L.- Megaagro Haciendas Ltda. - Francisco Dotti S.C. - Victorica Consignaciones S.R.L.- Zambrano y Cia. S.A.

*Se autoriza la reproducción total de la presente publicación, solo en caso de citar la fuente: Unión de Consignatarios y Rematadores Laneros del Uruguay

EXTERIOR: EL **SECRETARIADO URUGUAYO DE LA LANA** NO EMITE INFORMACIÓN DEBIDO AL RECESO EN EL MERCADO INTERNACIONAL.

Exterior: SUL

INFORME DEL MERCADO LANERO 13 de diciembre de 2013

PLAZA



UNIÓN DE CONSIGNATARIOS Y REMATADORES DE LANA DEL URUGUAY - INTEGRANTE DE LA CÁMARA MERCANTIL DE PRODUCTOS DEL PAÍS

PRECIOS PROMEDIOS LANA VELLON SUPERIOR A SUPRA - GALPÓN DE ESTANCIA (EN DÓLARES POR KILO)

Semana del 06 al 12 de diciembre 2013

RAZA	MICRONAJE	SIN ACONDICIONAR	GRIFA CELESTE	GRIFA VERDE
		PROMEDIO	PROMEDIO	PROMEDIO
Merino Súper fino	Menos de 18,0 a 18,9			
Merino Súper fino	19,0 a 19,9			
Merino Australiano / Dohne	20,0 a 20,9 21,0 a 21,9			6,65
Merino/Ideal/Cruzas	22,0 a 22,9		6,07	
Cruzas	23,0 a 23,9			5,30
Merino/Ideal/Merilín	24,0 a 24,9			
Cruzas finas	25,0 a 25,9	4,20		
	26,0 a 26,9		3,75	
Corriedale Fino	27,0 a 27,9		3,40	3,50
Corriedale Medio	28,0 a 28,9	3,19	3,25	3,30
Corriedale Grueso	29,0 a 29,9		3,22	
	30,0 a 31,5			
Corriedale muy grueso/Romney Marsh	31,6 a 34,0			
Romney Marsh	Más de 34,1			
Barriga y		0,80	1,00	0,90
Barriga y		0,60	0,64	0,65
Cordero Fino				
Cordero General				

Fuente: Aloe 2000 - Arrosa y Muñoz Lanás Ltda.- Bruno Arrosa y Cia. S.A.- Barriola y Cia. S.A.- Barraca Comar Ltda.- De Barbieri y Martínez S.A.- Escritorio Dutra Ltda.- Escritorio Romualdo Rodríguez Ltda.- Gaudín Hnos S.R.L.- Megaagro Haciendas Ltda. - Francisco Dotti S.C. - Victorica Consignaciones S.R.L.- Zambrano y Cia. S.A.
*Se autoriza la reproducción total de la presente publicación, solo en caso de citar la fuente: Unión de Consignatarios y Rematadores Laneros del Uruguay

EXTERIOR: Australia: Esta semana se realizaron remates en los tres centros: Sydney, Fremantle y Melbourne, con precios que registraron variaciones a la baja. En dólares locales el indicador disminuyó 10 centavos (0.9%) respecto al cierre semanal anterior, ubicándose en **1.134** centavos por kilo base limpia. En dólares americanos, el IME disminuyó 11 centavos (-1.1%) con respecto al cierre del 5 de diciembre, al ubicarse en **1.024** centavos por kilo base limpia. Si se analiza el indicador respecto al resto de las monedas, el IME presenta bajas en Euros de 3.4% y bajas en Yenes del 1.4%. En dólares americanos y respecto al cierre semanal anterior, los vellones presentan bajas. Las disminuciones se ubicaron entre 1.7% (lanas de 18.5 micras) y 0.1% (lanas de 22 micras). La oferta semanal totalizó la cantidad de 54.764 fardos, de los cuales la demanda adquirió el 90.6%. Cabe señalar, que el 35% de dicha oferta eran lanas de excelente calidad. China lideró nuevamente las compras de esta semana seguida de Europa e India. Los principales compradores fueron Techwool Trading, Fox&Lillie y QLD Cotton.

Exportaciones australianas

Respecto de las exportaciones australianas, los primeros puestos continúan igual que la zafra anterior según lo siguiente: el 70% tiene como destino China, seguido de India con un 7%, Italia 5% y República Checa 5%.

Perspectivas

Se prevé que la moneda se mantenga debilitada respecto al U\$S según RBA. Datos de Estados Unidos indican mejoras en las tasas de desempleo y en los indicadores de expectativas de los consumidores. En China se indican mejoras en los volúmenes de exportación e importación con datos cerrados a noviembre.

Nueva Zelanda: Se subastó el día 11 de diciembre con una oferta de 6.199 fardos, de los cuales la demanda adquirió el 66%. Se registraron bajas en los precios tanto en moneda local como en dólares americanos. Demanda con limitada competencia, y muchos compradores inactivos. NZ Wool Services, Fuhrmann, Masurel y JS Brooksbank fueron los principales compradores. El próximo remate es el 19 de diciembre con 7.200 fardos ofertados en la Isla Norte y 7.500 en la Isla Sur.

Sudáfrica: En el remate del 12 de diciembre en Port Elizabeth, se subastaron 8.011 fardos de los cuales se vendió el 96%. Las categorías registraron variaciones dispares en U\$S. Algunas referencias: las lanas de 19 micras aumentaron a U\$S12.10 mientras que las lanas de 20 micras se ubicaron en U\$S 11.70 (-0.3%) por kilo base limpia. Los compradores más activos fueron Modiano, Standard Wool y Lempiere. La próxima venta es a partir del 15 de enero.

Exterior: SUL

INFORME DEL MERCADO LANERO 6 de diciembre de 2013

PLAZA

realizaron remates en los tres centros: Sydney, Fremantle y Melbourne, con precios que registraron variaciones a dispares. En dólares locales el indicador aumentó 17 centavos (1.5%) respecto al cierre semanal anterior, ubicándose en 1.144 centavos por kilo



UNIÓN DE CONSIGNATARIOS Y REMATADORES DE LANA DEL URUGUAY - INTEGRANTE DE LA CÁMARA MERCANTIL DE PRODUCTOS DEL PAÍS

PRECIOS PROMEDIOS LANA VELLON SUPERIOR A SUPRA - GALPÓN DE ESTANCIA (EN DÓLARES POR KILO)

Semana del 29 de noviembre al 5 de diciembre 2013

RAZA	MICRONAJE	SIN ACONDICIONAR	GRIFA CELESTE	GRIFA VERDE
		PROMEDIO	PROMEDIO	PROMEDIO
Merino Súper fino	Menos de 17,9			
	18,0 a 18,9			
	19,0 a 19,9			
Merino Australiano / Dohne	20,0 a 20,9			6,53
	21,0 a 21,9		6,00	6,30
Merino/Ideal/Cruzas	22,0 a 22,9	5,85		
Cruzas	23,0 a 23,9	5,10	5,25	
Merino/Ideal/Merilin	24,0 a 24,9	4,70	4,30	
	25,0 a 25,9	4,50		
	26,0 a 26,9			
Corriedale Fino	27,0 a 27,9		3,40	3,47
Corriedale Medio	28,0 a 28,9	3,18	3,20	
	29,0 a 29,9	3,15	3,25	3,27
	30,0 a 31,5	3,00		
Corriedale muy grueso/Romney Marsh	31,6 a 34,0	2,70		
Romney Marsh	Más de 34,1			
Barriga y Subproductos Finos			0,90	1,00
Barriga y Subproductos General		0,54	0,62	0,64
Cordero Fino		3,50		
Cordero General		2,02		

Fuente: Aloe 2000 - Arrosa y Muñoz Lanas Ltda. - Bruno Arrosa y Cia. S.A. - Bartola y Cia. S.A. - Barraca Comar Ltda. - De Barbieri y Martínez S.A. - Escritorio Dutra Ltda. - Escritorio Romualdo Rodríguez Ltda. - Gaudín Hnos S.R.L. - Megaagro Haciendas Ltda. - Francisco Doti S.C. - Victoria Consignaciones S.R.L. - Zambrano y Cia. S.A.
*Se autoriza la reproducción total de la presente publicación, solo en caso de citar la fuente: Unión de Consignatarios y Rematadores Laneros del Uruguay

de los cuales la demanda adquirió el 89%, una demanda similar a la de semanas anteriores (excepto semana anterior que se ubicó en 80%). Se registraron bajas en los precios tanto en moneda local como en dólares americanos. Demanda con limitada competencia. NZ Wool Services, Fuhrmann, Masurel y Bloch & Behrens fueron los principales compradores. El próximo remate es el 12 de diciembre con 5.100 fardos ofertados en la Isla Norte.

Sudáfrica: En los remates del 3 y 4 de diciembre en Port Elizabeth, se subastaron 14.972 fardos de los cuales se vendió el 95%. Las categorías registraron subas en us\$. Algunas referencias: las lanas de 19 micras aumentaron a US\$11.94 mientras que las lanas de 21 micras se ubicaron en US\$ 11.65 por kilo base limpia. Los compradores más activos fueron Modiano, Standard Wool y Lempriere. La próxima venta es el 11 de diciembre con 8.500 fardos estimados. En el remate del 27 de noviembre en Port Elizabeth, se subastaron 11.243 fardos de los cuales se vendió el 94%. Las categorías registraron bajas en US\$. Algunas referencias: las lanas de 19 micras disminuyeron a US\$11.80 mientras que las lanas de 21 micras se ubicaron en US\$ 11.36 por kilo base limpia. Los compradores más activos fueron Modiano, Standard Wool y Lempriere. La próxima venta es el 5 de diciembre con 15.000 fardos estimados.

EXTERIOR: Australia: Esta semana se realizaron remates en los tres centros: Sydney, Fremantle y Melbourne, con precios que registraron variaciones a dispares. En dólares locales el indicador aumentó 17 centavos (1.5%) respecto al cierre semanal anterior, ubicándose en 1.144 centavos por kilo base limpia. En dólares americanos, el IME aumentó 6 centavos (0.6%) con respecto al cierre del 27 de noviembre, al ubicarse en 1.035 centavos por kilo base limpia. Si se analiza el indicador respecto al resto de las monedas, el IME presenta subas en Euros de 1.6% y suba en Yenes del 1.5%. En dólares americanos y respecto al cierre semanal anterior, los vellones presentan variaciones dispares. Las categorías que incrementaron su precio se ubicaron entre 0.2% (lanas de 28 y 17 micras) y 1.9% (lanas de 18.5 micras). Los vellones que disminuyeron su precios se ubicaron entre un rango de 1.4% (lanas de 26 micras) y 0.2% lanas de 22 micras. La oferta semanal totalizó la cantidad de 46.547 fardos, de los cuales la demanda adquirió el 93.3%. Cabe señalar, que el 40.8% de dicha oferta eran lanas de excelente calidad. Para la próxima semana se prevén 57.000 fardos, una de las ofertas más altas de esta zafra. China lideró nuevamente las compras de esta semana seguida de Europa e India. Los principales compradores fueron Techwool Trading, Tianyu y QLD Cotton.

Exportaciones australianas

Respecto de las exportaciones australianas, los primeros puestos continúan igual que la zafra anterior según lo siguiente: el 68% tiene como destino China, seguido de India con un 8%, Italia 5% y República Checa 5%.

Nueva Zelanda: Se subastó el día 4 de diciembre con una oferta de 11.000 fardos,

Exterior: SUL

INFORME DEL MERCADO LANERO 29 de noviembre de 2013

PLAZA



UNIÓN DE CONSIGNATARIOS Y REMATADORES DE LANA DEL URUGUAY INTEGRANTE DE LA CÁMARA MERCANTIL DE PRODUCTOS DEL PAÍS

PRECIOS PROMEDIOS LANA VELLON SUPERIOR A SUPRA . GALPÓN DE ESTANCIA (EN DÓLARES POR KILO)

Semana del 22 al 28 de noviembre de 2013

RAZA	MICRONAJE	SIN ACONDICIONAR	GRIFA CELESTE	GRIFA VERDE
		PROMEDIO	PROMEDIO	PROMEDIO
Merino Súper fino	Menos de 17,9			
Merino Súper fino	18,0 a 18,9			
	19,0 a 19,9			
Merino Australiano / Dohne	20,0 a 20,9			6,50
	21,0 a 21,9	6,00		
Merino/Ideal/Cruzas	22,0 a 22,9	6,00		
Cruzas	23,0 a 23,9		5,60	5,70
Merino/Ideal/Merilín	24,0 a 24,9	5,50		
	25,0 a 25,9			
Cruzas finas	26,0 a 26,9			
	27,0 a 27,9			
Corriedale Fino	28,0 a 28,9	3,27	3,37	3,40
Corriedale Medio	29,0 a 29,9			3,40
Corriedale Grueso	30,0 a 31,5	3,15		
	31,6 a 34,0			
Corriedale muy grueso/Romney Marsh	31,6 a 34,0			
Romney Marsh	Más de 34,1	2,50		
Barriga y Subproductos Finos		1,00		1,00
Barriga y Subproductos General		0,60	0,60	0,70
Cordero Fino				
Cordero General		2,20		

Fuente: Aloe 2000 - Arrosa y Muñoz Lanas Ltda.- Bruno Arrosa y Cia. S.A.- Barriola y Cia. S.A.- Barraca Comar Ltda.-De Barbieri y Martínez S.A.- Escritorio Dutra Ltda.- Escritorio Romualdo Rodríguez Ltda.- Gaudín Hnos S.R.L.- Megaagro Haciendas Ltda. - Francisco Dotti S.C. - Victorica Consignaciones S.R.L.- Zambrano y Cia. S.A.

*Se autoriza la reproducción total de la presente publicación, solo en caso de citar la fuente: Unión de Consignatarios Rematadores Laneros del Uruguay

EXTERIOR: Australia: Esta semana se realizaron remates en los tres centros: Sydney, Fremantle y Melbourne, con precios que registraron variaciones a dispares. En dólares locales el indicador aumentó 17 centavos (1.5%) respecto al cierre semanal anterior, ubicándose en **1.127** centavos por kilo base limpia. En dólares americanos, el IME disminuyó 4 centavos (0.4%) con respecto al cierre del 21 de noviembre, al ubicarse en **1.029** centavos por kilo base limpia. Si se analiza el indicador respecto al resto de las monedas, el IME presenta baja en Euros de 1.7% y suba en Yenes del 1.3%. En dólares americanos y respecto al cierre semanal anterior, los vellones presentan variaciones dispares. Las categorías que incrementaron su precio se ubicaron entre 0.1% (lanas de 23 micras) y 1.2% (lanas de 17 micras). Los vellones que disminuyeron su precios se ubicaron entre un rango de 2.1% (lanas de 26 y 32 micras) y 0.5% lanas de 22 micras. La oferta semanal totalizó la cantidad de 44.215 fardos, de los cuales la demanda adquirió el 93.9%. Cabe señalar, que el 37.6% de dicha oferta eran lanas de excelente calidad. Para las próximas dos semanas se prevén 50.000 fardos estimados en cada semana. China lideró nuevamente las compras de esta semana seguida de Europa e India. Los principales compradores fueron Techwool Trading, Tianyu y QLD Cotton.

Exportaciones australianas

Respecto de las exportaciones australianas, los primeros puestos continúan igual que la zafra anterior según lo siguiente: el 68% tiene como destino China, seguido de India con un 8%, Italia 5% y República Checa 5%.

Nueva Zelanda: Se subastó el día 27 de noviembre con una oferta de 8.028 fardos, de los cuales la demanda adquirió el 80%, una demanda débil considerando el nivel que se alcanzaba semanas anteriores por encima del 90%. Se registraron bajas en los precios tanto en moneda local como en dólares americanos. Demanda con limitada competencia. NZ Wool Services, Fuhrmann, Masurel y Bloch & Behrens fueron los principales compradores. El próximo remate es el 5 de diciembre con 10.600 fardos ofertados en los dos centros de remates (Isla Sur y Norte).

Sudáfrica: En el remate del 27 de noviembre en Port Elizabeth, se subastaron 11.243 fardos de los cuales se vendió el 94%. Las categorías registraron bajas en US\$. Algunas referencias: las lanas de 19 micras disminuyeron a US\$11.80 mientras que las lanas de 21 micras se ubicaron en US\$ 11.36 por kilo base limpia. Los compradores más activos fueron Modiano, Standard Wool y Lempriere. La próxima venta es el 5 de diciembre con 15.000 fardos estimados.

Exterior: SUL

INFORME DEL MERCADO LANERO 22 de noviembre de 2013

PLAZA



UNIÓN DE CONSIGNATARIOS Y REMATADORES DE LANA DEL URUGUAY INTEGRANTE DE LA CÁMARA MERCANTIL DE PRODUCTOS DEL PAÍS

PRECIOS PROMEDIOS LANA VELLON SUPERIOR A SUPRA . GALPÓN DE ESTANCIA (EN DÓLARES POR KILO)

Semana del 15 al 21 de noviembre de 2013

RAZA	MICRONAJE	PROMEDIO		
		SIN ACONDICIONAR	GRIFA CELESTE	GRIFA VERDE
Merino Súper fino	Menos de 17,9			
Merino Súper fino	18,0 a 18,9			
	19,0 a 19,9			
Merino Australiano / Dohne	20,0 a 20,9		6,60	7,00
	21,0 a 21,9	6,10	6,43	6,50
Merino/Ideal/Cruzas	22,0 a 22,9	6,10		6,30
Cruzas	23,0 a 23,9	5,50	5,80	6,15
Merino/Ideal/Merilín	24,0 a 24,9	4,70	5,00	
Cruzas finas	25,0 a 25,9		4,10	
	26,0 a 26,9			
Corriedale Fino	27,0 a 27,9			3,50
Corriedale Medio	28,0 a 28,9	3,20	3,38	3,45
	29,0 a 29,9	3,22	3,25	3,40
Corriedale Grueso	30,0 a 31,5	3,15	3,30	
Corriedale muy grueso/Romney Marsh	31,6 a 34,0			
Romney Marsh	Más de 34,1			
Barriga y Subproductos Finos		0,97	1,00	1,00
Barriga y Subproductos General		0,60	0,68	0,67
Cordero Fino		3,50		
Cordero General		2,15		

Fuente: Aloe 2000 - Arrosa y Muñoz Lanas Ltda.- Bruno Arrosa y Cia. S.A.- Barriola y Cia. S.A.- Barraca Comar Ltda.-De Barbieri y Martínez S.A.- Escritorio Dutra Ltda.- Escritorio Romualdo Rodríguez Ltda.- Gaudín Hnos S.R.L.- Megaagro Haciendas Ltda. - Francisco Dotti S.C. - Victorica Consignaciones S.R.L.- Zambrano y Cia. S.A.

*Se autoriza la reproducción total de la presente publicación, solo en caso de citar la fuente: Unión de Consignatarios y Rematadores Laneros del Uruguay

Italia 5% y República Checa 5%.

Nueva Zelanda: Se subastó el día 20 de noviembre con una oferta de 5.493 fardos, de los cuales la demanda adquirió el 94%. Se registraron variaciones dispares, dado que la categoría de 33 a 35 micras incrementaron su valor pero los vellones de 35.1 micras y más gruesas disminuyeron su valor. China dominó la demanda, compitiendo con Australasia, Europa Occidental, Medio Oriente e India. NZ Wool Services, Fuhrmann, Masurel, Bloch & Behrens y Modiano fueron los principales compradores. El próximo remate es el 28 de noviembre con 7.200 fardos ofertados.

Sudáfrica: En el remate del 21 de noviembre en Port Elizabeth, se subastaron 13.229 fardos de los cuales se vendió el 97%.

La mayoría de las categorías registraron variaciones dispares en US\$. Algunas referencias: las lanas de 19 micras disminuyeron a US\$11.99 mientras que las lanas de 21 micras se ubicaron en US\$ 11.55 por kilo base limpia.

Los compradores más activos fueron Modiano, Standard Wool, Lempriere y Stucken&Co.

La próxima venta es el 20 de noviembre con 13.500 fardos estimados.

Exterior: SUL

EXTERIOR: Australia: Esta semana se realizaron remates en los tres centros: Sydney, Fremantle y Melbourne, con precios que registraron variaciones a dispares. En dólares locales el indicador aumentó 8 centavos (0.7%) respecto al cierre semanal anterior, ubicándose en 1.110 centavos por kilo base limpia. En dólares americanos, el IME aumentó 3 centavos (0.3%) con respecto al cierre del 14 de noviembre, al ubicarse en 1.033 centavos por kilo base limpia. Si se analiza el indicador respecto al resto de las monedas, el IME presenta subas en Euros de 0.7% y en Yenes del 1.0%. En dólares americanos y respecto al cierre semanal anterior, la mayoría de los vellones registraron aumentos. Las categorías que incrementaron su precio se ubicaron entre 3.4% (lanas de 25 micras) y 0.2% (lanas de 17, 17.5, 18 y 18.5 micras). La oferta semanal totalizó la cantidad de 47.126 fardos, de los cuales la demanda adquirió el 92.8%. Cabe señalar, que el 39.4% de dicha oferta eran lanas de excelente calidad. Para las próximas dos semanas se prevén 50.000 fardos estimados en cada semana, acumulando Melbourne la mayor cantidad de fardos ofertados. China lideró nuevamente las compras de esta semana seguida de Europa e India. Los principales compradores fueron Techwool Trading, Chinatex, Lempriere y QLD Cotton.

Exportaciones australianas

Respecto de las exportaciones australianas, los primeros puestos continúan igual que la zafra anterior según lo siguiente: el 68% tiene como destino China, seguido de India con un 8%,

INFORME DEL MERCADO LANERO 15 de noviembre de 2013

PLAZA



UNIÓN DE CONSIGNATARIOS Y REMATADORES DE LANA DEL URUGUAY - INTEGRANTE DE LA CÁMARA MERCANTIL DE PRODUCTOS DEL PAÍS

PRECIOS PROMEDIOS LANA VELLON SUPERIOR A SUPRA . GALPÓN DE ESTANCIA (EN DÓLARES POR KILO)

Semana del 8 al 14 de noviembre de 2013

RAZA	MICRONAJE	SIN ACONDICIONAR	GRIFA CELESTE	GRIFA VERDE
			PROMEDIO	PROMEDIO
Merino Súper fino	Menos de 17,9			
Merino Súper fino	18,0 a 18,9			
	19,0 a 19,9			
Merino Australiano / Dohne	20,0 a 20,9	6,20		6,50
	21,0 a 21,9	6,00	6,40	6,50
Merino/Ideal/Cruzas	22,0 a 22,9	6,00		6,35
Cruzas	23,0 a 23,9		5,50	6,00
Merino/Ideal/Merilín	24,0 a 24,9	5,00	5,30	
Cruzas finas	25,0 a 25,9	4,50		
	26,0 a 26,9	4,20		
Corriedale Fino	27,0 a 27,9		3,40	
Corriedale Medio	28,0 a 28,9	3,21	3,36	3,48
Corriedale Grueso	29,0 a 29,9	3,20	3,20	3,40
	30,0 a 31,5			
Corriedale muy grueso/Romney Marsh	31,6 a 34,0			
Romney Marsh	Más de 34,1			
Barriga y Subproductos Finos		1,00	1,00	1,07
Barriga y Subproductos General		0,64	0,60	0,71
Cordero Fino		4,00		
Cordero General		2,10		

Fuente: Aloy 2000 - Arrosa y Muñoz Lanas Ltda.- Bruno Arrosa y Cia. S.A.- Barriola y Cia. S.A.- Barraca Comar Ltda.- De Barbieri y Martínez S.A.- Escritorio Dutra Ltda.- Escritorio Romualdo Rodríguez Ltda.- Gaudín Hnos S.R.L.- Megaagro Haciendas Ltda.- Franciso Doti S.C. - Victorica Consignaciones S.R.L.- Zambrano y Cia. S.A.
*Se autoriza la reproducción total de la presente publicación, solo en caso de citar la fuente: Unión de Consignatarios y Rematadores Laneros del Uruguay

Italia 5% y República Checa 5%.

Nueva Zelanda: Se subastó el día 14 de noviembre con una oferta de 6.644 fardos, de los cuales la demanda adquirió el 91%. Todas las categorías registraron bajas. China dominó la demanda, compitiendo con Australasia, Europa Occidental, Medio Oriente e India. NZ Wool Services, Masurel, Bloch & Behrens y Ascot fueron los principales compradores. El próximo remate es el 21 de noviembre con 5.890 fardos ofertados.

Sudáfrica: En el remate del 13 de noviembre en Port Elizabeth, se subastaron 12.208 fardos de los cuales se vendió el 99%. Las diferentes categorías registraron variaciones dispares en US\$. Algunas referencias: las lanas de 19 micras disminuyeron a US\$11.79 mientras que las lanas de 21 micras se ubicaron en US\$ 11.43 por kilo base limpia. Los compradores más activos fueron Modiano, Standard Wool, Lempiere y Stucken&Co. La próxima venta es el 20 de noviembre con 13.500 fardos estimados.

Exterior: SUL

EXTERIOR: Australia: Esta semana se realizaron remates en los tres centros: Sydney, Fremantle y Melbourne, con precios que registraron variaciones a la baja, principalmente por el debilitamiento del dólar australiano o el fortalecimiento del dólar americano. En dólares locales el indicador aumentó 7 centavos (0.6%) respecto al cierre semanal anterior, ubicándose en **1.102** centavos por kilo base limpia. En dólares americanos, el IME disminuyó 10 centavos (1.0%) con respecto al cierre del 7 de noviembre, al ubicarse en **1.030** centavos por kilo base limpia. Si se analiza el indicador respecto al resto de las monedas, el IME presenta bajas en Euros de 0.6% y se mantuvo en Yenes. En dólares americanos y respecto al cierre semanal anterior, los vellones registraron disminuciones. Las categorías se ubicaron entre 2.7% (lanas de 25 micras) y 0.4% (lanas de 20 y 18.5 micras). La oferta semanal totalizó la cantidad de 40.750 fardos, de los cuales la demanda adquirió el 91.9%. Cabe señalar, que el 37.3% de dicha oferta eran lanas de excelente calidad. Para las próximas tres semanas se prevén 50.000 fardos estimados en cada semana, acumulando Melbourne la mayor cantidad de fardos ofertados. China lideró nuevamente las compras de esta semana seguida de Europa e India. Los principales compradores fueron Techwool Trading, Chinatex y QLD Cotton.

Exportaciones australianas

Respecto de las exportaciones australianas, los primeros puestos continúan igual que la zafra anterior según lo siguiente: el 68% tiene como destino China, seguido de India con un 8%,

INFORME DEL MERCADO LANERO 08 de noviembre de 2013

PLAZA



UNIÓN DE CONSIGNATARIOS Y REMATADORES DE LANA DEL URUGUAY INTEGRANTE DE LA CÁMARA MERCANTIL DE PRODUCTOS DEL PAÍS

PRECIOS PROMEDIOS LANA VELLON SUPERIOR A SUPRA . GALPÓN DE ESTANCIA (EN DÓLARES POR KILO)

Semana del 1º al 7 de noviembre de 2013

RAZA	MICRONAJE	SIN ACONDICIONAR	GRIFA CELESTE	GRIFA VERDE
			PROMEDIO	PROMEDIO
Merino Súper fino	Menos de 17,9			
	18,0 a 18,9			
	19,0 a 19,9			
Merino Australiano / Dohne	20,0 a 20,9			6,50
	21,0 a 21,9	5,90	6,40	
Merino/Ideal/Cruzas	22,0 a 22,9			
Cruzas	23,0 a 23,9			
Merino/Ideal/Merilín	24,0 a 24,9	5,15		
	25,0 a 25,9	4,25		
Cruzas finas	26,0 a 26,9	3,90		
Corriedale Fino	27,0 a 27,9		3,40	
Corriedale Medio	28,0 a 28,9	3,22	3,28	3,37
	29,0 a 29,9	3,18	3,20	
Corriedale Grueso	30,0 a 31,5		3,30	3,35
Corriedale muy grueso/Romney Marsh	31,6 a 34,0			
Romney Marsh	Más de 34,1	2,60		
Barriga y Subproductos Finos		0,77		
Barriga y Subproductos General		0,70	0,66	0,72
Cordero Fino				
Cordero General		2,05		

Fuente: Aloe 2000 - Arrosa y Muñoz Lanas Ltda.- Bruno Arrosa y Cia. S.A.- Barriola y Cia. S.A.- Barraca Comar Ltda.-De Barbieri y Martínez S.A.- Escritorio Dutra Ltda.- Escritorio Romualdo Rodríguez Ltda.- Gaudín Hnos S.R.L.- Megaagro Haciendas Ltda. - Francisco Dotti S.C. - Victorica Consignaciones S.R.L.- Zambrano y Cia. S.A.

*Se autoriza la reproducción total de la presente publicación, solo en caso de citar la fuente: Unión de Consignatarios y Rematadores Laneros del Uruguay

EXTERIOR: Australia: Esta semana se realizaron remates en los tres centros: Sydney, Fremantle y Melbourne, con precios que registraron variaciones dispares. La semana se inició con un remate de lanas superfinas (menores a 16 micras) que atrajo a importantes compradores italianos, lo que provocó destacadas subas de precios en dicho rango de lanas. En dólares locales el indicador aumentó 3 centavos (0.3%) respecto al cierre semanal anterior, ubicándose en **1.098** centavos por kilo base limpia. En dólares americanos, el IME aumentó 1 centavo (0.1%) con respecto al cierre del 31 de octubre, al ubicarse en **1.040** centavos por kilo base limpia. Si se analiza el indicador respecto al resto de las monedas, el IME presenta subas en Euros de 1.4% y una leve suba en Yenes de 0.4%. En dólares americanos y respecto al cierre semanal anterior, los vellones registraron variaciones dispares. Las categorías que aumentaron sus precios se ubicaron entre 0.1% (lanas de 22 micras) y 1.5% (lanas de 17.5 micras). Los vellones que disminuyeron sus precios se ubicaron entre un rango de 1.9 (lanas de 26 micras) y 0.1% (lanas de 16.5, 19 y 23 micras). La oferta semanal totalizó la cantidad de 43.417 fardos, de los cuales la demanda adquirió el 90%. Cabe señalar, que el 41.6% de dicha oferta eran lanas de excelente calidad. China lideró nuevamente las compras de esta semana seguida de Europa e India. Los principales compradores fueron Techwool Trading, Lempriere y QLD Cotton. Esto se refleja en las cifras de exportaciones de lanas australianas que tiene a China como principal destino seguido de India, para

ubicarse República Checa en tercer lugar.

Nueva Zelanda: Se subastó el día 6 de noviembre con una oferta de 4.957 fardos, de los cuales la demanda adquirió el 81%. Las categorías registraron variaciones dispares. Las lanas entre 33 y 35 micras disminuyeron su precio pero las lanas de 35.1 y más gruesas aumentaron su precio. China dominó la demanda, compitiendo con Australasia, Europa Occidental, Medio Oriente e India. El próximo remate es el 14 de noviembre con 5.900 fardos ofertados

Sudáfrica: En el remate del 7 de noviembre en Port Elizabeth, se subastaron 12.928 fardos de los cuales se vendió el 98%. Todas las categorías registraron subas en U\$S, en base a demanda firme de China, debilitamiento del rand y buena oferta. Algunas referencias: las lanas de 19 micras aumentaron a US\$11.82 mientras que las lanas de 21 micras se ubicaron en US\$ 11.41 por kilo base limpia. La próxima venta es el 13 de noviembre con 12.000 fardos estimados.

Exterior: SUL

INFORME DEL MERCADO LANERO 01 de noviembre de 2013

PLAZA



UNIÓN DE CONSIGNATARIOS Y REMATADORES DE LANA DEL URUGUAY - INTEGRANTE DE LA CÁMARA MERCANTIL DE PRODUCTOS DEL PAÍS

PRECIOS PROMEDIOS LANA VELLON SUPERIOR A SUPRA . GALPÓN DE ESTANCIA (EN DÓLARES POR KILO)

Semana del 25 al 31 de octubre de 2013

RAZA	MICRONAJE	SIN ACONDICIONAR	GRIFA CELESTE	GRIFA VERDE
		PROMEDIO	PROMEDIO	PROMEDIO
Merino Súper fino	Menos de 17,9			
	18,0 a 18,9			7,00
Merino Súper fino	19,0 a 19,9			7,20 * lote unico- muy buen rinde
Merino Australiano / Dohne	20,0 a 20,9			
	21,0 a 21,9			6,50
Merino/Ideal/Cruzas	22,0 a 22,9			6,10
Cruzas	23,0 a 23,9	5,60		
Merino/Ideal/Merilín	24,0 a 24,9	5,10		5,20
Cruzas finas	25,0 a 25,9			
	26,0 a 26,9			
Corriedale Fino	27,0 a 27,9	3,30	3,15	
Corriedale Medio	28,0 a 28,9	3,16	3,25	3,35
Corriedale Grueso	29,0 a 29,9	3,23	3,30	
	30,0 a 31,5	3,05	3,10	3,18
Corriedale muy grueso/Romney Marsh	31,6 a 34,0	2,67		
Romney Marsh	Más de 34,1			
Barriga y Subproductos Finos		0,80	0,73	1,01
Barriga y Subproductos General		0,70	0,65	0,69
Cordero Fino		3,40		
Cordero General		2,07		

Fuente: Aloe 2000 - Arrosa y Muñoz Lanas Ltda.- Bruno Arrosa y Cia. S.A.- Barriola y Cia. S.A.- Barraca Comar Ltda.- De Barbieri y Martínez S.A.- Escritorio Dutra Ltda.- Escritorio Romualdo Rodríguez Ltda.- Gaudín Hnos S.R.L.- Megaagro Haciendas Ltda. - Francisco Dottl S.C. - Victorica Consignaciones S.R.L.- Zambrano y Cia. S.A.

*Se autoriza la reproducción total de la presente publicación, solo en caso de citar la fuente: Unión de Consignatarios Rematadores Laneros del Uruguay

cuales la demanda adquirió el 99%. Todas las categorías registraron aumentos tanto por fortalecimiento moneda local como por firmeza de la demanda. China dominó la demanda, compitiendo con Australasia, Europa Occidental, Medio Oriente e India. Los mayores compradores fueron NZ Wool Services, JS Brooksbank, Masurel y Ascot. El próximo remate es el 7 de noviembre con 4.700 fardos ofertados.

Sudáfrica: En el remate del 30 de octubre en Port Elizabeth, se subastaron 9.548 fardos de los cuales se vendió el 99%. La mayoría de las categorías registraron bajas. Algunas referencias: las lanas de 19 micras disminuyeron a US\$11.79 mientras que las lanas de 21 micras se ubicaron en US\$ 11.36 por kilo base limpia. La próxima venta es el 6 de noviembre con 12.500 fardos estimados

Exterior: SUL

EXTERIOR: Australia: Esta semana se realizaron remates en los tres centros: Sydney, Fremantle y Melbourne, con bajas en el primer día de remates, pero finalizando ayer con un tenor más positivo, principalmente en moneda local. Los principales indicadores de la OCDE indican una mejoría en las condiciones económicas de los países desarrollados más importantes. En base a hechos del pasado reciente, esto indicaría que los precios de la lana, y los precios de la lana superfina principalmente, mejorarán hacia finales del 2013 e inicios del 2014. En dólares locales el indicador aumentó 3 centavos (0.3%) respecto al cierre semanal anterior, ubicándose en **1.095** centavos por kilo base limpia. En dólares americanos, el IME disminuyó 17 centavos (1.6%) con respecto al cierre del 24 de octubre, al ubicarse en **1.039** centavos por kilo base limpia. Si se analiza el indicador respecto al resto de las monedas, el IME presenta bajas en Euros de 0.7% y una leve suba en Yenes de 0.7%. En dólares americanos y respecto al cierre semanal anterior, los vellones registraron disminuciones, entre un rango de 3.6% (vellones de 26 micras) y 0.5% las lanas de 23 micras. La oferta semanal totalizó la cantidad de 45.127 fardos, de los cuales la demanda adquirió el 89.8%. Cabe señalar, que el 37.1% de dicha oferta eran lanas de excelente calidad. China lideró nuevamente las compras de esta semana seguida de Europa s e India. Los principales compradores fueron Techwool Trading, Chinatex y QLD Cotton.

Nueva Zelanda: Se subastó el día 30 de octubre con una oferta de 6.073 fardos, de los

INFORME DEL MERCADO LANERO 25 de octubre de 2013

PLAZA

 				
UNIÓN DE CONSIGNATARIOS Y REMATADORES DE LANA DEL URUGUAY - INTEGRANTE DE LA CÁMARA MERCANTIL DE PRODUCTOS DEL PAÍS				
PRECIOS PROMEDIOS LANA VELLON SUPERIOR A SUPRA . GALPÓN DE ESTANCIA (EN DÓLARES POR KILO)				
Semana del 18 al 24 de octubre de 2013				
RAZA	MICRONAJE	SIN ACONDICIONAR	GRIFA CELESTE	GRIFA VERDE
		PROMEDIO	PROMEDIO	PROMEDIO
Merino Súper fino	Menos de 17,9			
Merino Súper fino	18,0 a 18,9			
	19,0 a 19,9			7,20
Merino Australiano / Dohne	20,0 a 20,9		6,60	7,00
	21,0 a 21,9		6,67	6,69
Merino/Ideal/Cruzas	22,0 a 22,9		6,10	6,50
Cruzas	23,0 a 23,9			
Merino/Ideal/Merilín	24,0 a 24,9	4,80	5,50	5,60
Cruzas finas	25,0 a 25,9		4,70	5,00
	26,0 a 26,9		3,75	
Corriedale Fino	27,0 a 27,9		3,33	3,30
Corriedale Medio	28,0 a 28,9	3,18	3,23	3,34
Corriedale Grueso	29,0 a 29,9	3,18	3,20	3,27
	30,0 a 31,5			
Corriedale muy grueso/Romney Marsh	31,6 a 34,0	2,50		
Romney Marsh	Más de 34,1			
Barriga y Subproductos Finos			1,00	1,02
Barriga y Subproductos General		0,63	0,63	0,65
Cordero Fino		4,00		
Cordero General		2,00		

Fuente: Aloe 2000 - Arrosa y Muñoz Lanas Ltda.- Bruno Arrosa y Cia. S.A.- Barriola y Cia. S.A.- Barraca Comar Ltda.-De Barbieri y Martínez S.A.- Escritorio Dutra Ltda.- Escritorio Romualdo Rodríguez Ltda.- Gaudín Hnos S.R.L.- Megaagro Haciendas Ltda. - Francisco Dotti S.C. - Victorica Consignaciones S.R.L.- Zambrano y Cia. S.A.

*Se autoriza la reproducción total de la presente publicación, solo en caso de citar la fuente: Unión de Consignatarios y Rematadores Laneros del Uruguay

EXTERIOR: Australia: Esta semana se realizaron remates en los tres centros: Sydney, Fremantle y Melbourne. Con respecto al cierre semanal anterior, 17 de octubre, el indicador del mercado australiano, registró una leve baja traducido en dólares americanos. Nuevamente el efecto cambiario es la causa principal de que el indicador no alcanzara menores niveles. Una semana que se inició con un remate con oferta proveniente de Nueva Zelanda, alcanzando una demanda del 75.9%. En dólares locales el indicador disminuyó 21 centavos (1.9%) respecto al cierre semanal anterior, ubicándose en **1.092** centavos por kilo base limpia. En dólares americanos, el IME se disminuyó 6 centavos (0.6%) con respecto al cierre del 17 de octubre, al ubicarse en **1.056** centavos por kilo base limpia. Si se analiza el indicador respecto al resto de las monedas, el IME presenta bajas en Euros de 2.7% y una leve suba en Yenes de 1.6%. En dólares americanos y respecto al cierre semanal anterior, los vellones registraron variaciones dispares. Los vellones que mostraron aumentos se ubican entre un rango de 0.2% las lanas de 26 micras y 1.2% la categoría de 32 micras. Las lanas que disminuyeron sus precios se ubican en el rango de 1.2% (vellones de 23 micras) y 0.3% (lanas de 20 micras). La oferta semanal totalizó la cantidad de 40.976 fardos, de los cuales la demanda adquirió el 86.2%. Cabe señalar, que el 35.6% de dicha oferta eran lanas de excelente calidad. China lideró nuevamente las compras de esta semana seguida de Europa

seguida e India. Los principales compradores fueron Techwool Trading, Chinatex y Lempriere.


Nueva Zelanda: Se subastó el día 24 de octubre con una oferta de 7.500 fardos, de los cuales la demanda adquirió el 88%. Todas las categorías registraron aumentos. China dominó la demanda, compitiendo con Australasia, Europa Occidental, Medio Oriente e India. Los mayores compradores fueron NZ Wool Services, JS Brooksbank, Masurel y Fuhrmann. El próximo remate es el 31 de octubre con 5.500 fardos ofertados.

Sudáfrica: En el remate del día 24 de octubre en Port Elizabeth, se subastaron 10.229 fardos de los cuales se vendió el 98%. La mayoría de las categorías registraron bajas a pesar del fortalecimiento del rand respecto del dólar. Algunas referencias: las lanas de 19 micras disminuyeron a US\$12.06 mientras que las lanas de 21 micras se ubicaron en US\$ 11.68 por kilo base limpia. La próxima venta es el 30 de octubre con 9.500 fardos estimados.

Exterior: SUL

INFORME DEL MERCADO LANERO 18 de octubre de 2013

PLAZA

 UNIÓN DE CONSIGNATARIOS Y REMATADORES DE LANA DEL URUGUAY - INTEGRANTE DE LA CÁMARA MERCANTIL DE PRODUCTOS DEL PAÍS PRECIOS PROMEDIOS LANA VELLON SUPERIOR A SUPRA . GALPÓN DE ESTANCIA (EN DÓLARES POR KILO) Semana del 11 al 17 de octubre de 2013				
RAZA	MICRONAJE	SIN ACONDICIONAR	GRIFA CELESTE	GRIFA VERDE
		PROMEDIO	PROMEDIO	PROMEDIO
Merino Súper fino	Menos de 17,9			
Merino Súper fino	18,0 a 18,9			
	19,0 a 19,9			7,00
Merino Australiano / Dohne	20,0 a 20,9			6,85
	21,0 a 21,9		6,25	6,45
Merino/Ideal/Cruzas	22,0 a 22,9	6,00	6,25	6,42
Cruzas	23,0 a 23,9	5,30	6,45	7,00
Merino/Ideal/Merilín	24,0 a 24,9	5,13		6,22
Cruzas finas	25,0 a 25,9		4,80	
	26,0 a 26,9			
Corriedale Fino	27,0 a 27,9		3,30	
Corriedale Medio	28,0 a 28,9	3,18	3,20	3,34
Corriedale Grueso	29,0 a 29,9	3,07	3,20	3,28
	30,0 a 31,5			
Corriedale muy grueso/Romney Marsh	31,6 a 34,0			
Romney Marsh	Más de 34,1			
Barriga y Subproductos Finos		0,77	0,91	1,00
Barriga y Subproductos General		0,66	0,62	0,67
Cordero Fino				
Cordero General				

Fuente: Aloe 2000 - Arrosa y Muñoz Lanas Ltda.- Bruno Arrosa y Cia. S.A.- Barriola y Cia. S.A.- Barraca Comar Ltda.-De Barbieri y Martínez S.A.- Escritorio Dutra Ltda.- Escritorio Romualdo Rodríguez Ltda.- Gaudín Hnos S.R.L.- Megaagro Haciendas Ltda.- Francisco Dotti S.C.- Victorica Consignaciones S.R.L.- Zambrano y Cia. S.A.

*Se autoriza la reproducción total de la presente publicación, solo en caso de citar la fuente: Unión de Consignatarios y Rematadores Laneros del Uruguay

EXTERIOR: Australia: Esta semana se realizaron remates en los tres centros: Sydney, Fremantle y Melbourne. Con respecto al cierre semanal anterior, 10 de octubre, el indicador del mercado australiano, registró una leve suba traducido en dólares americanos. Los precios del mercado australiano continúan mostrando un patrón oscilante; luego de las subas registradas la semana pasada, la actual, demostró menor demanda y variaciones de precios por efecto cambiario entre el dólar australiano y el dólar americano. En dólares locales el indicador disminuyó 14 centavos (1.2%) respecto al cierre semanal anterior, ubicándose en **1.113** centavos por kilo base limpia.

En dólares americanos, el IME se incrementó 2 centavos (0.2%) con respecto al cierre del 10 de octubre, al ubicarse en **1.062** centavos por kilo base limpia. Si se analiza el indicador respecto al resto de las monedas, el IME presenta una leve baja en Euros de 0.1% y una leve suba en Yenes de 1.0%. En dólares americanos y respecto al cierre semanal anterior, los vellones registraron variaciones dispares. Los vellones que mostraron aumentos se ubican entre un rango de 0.4% las lanas de 17 micras y 3.5% la categoría de 30 micras. Las lanas que disminuyeron sus precios se ubican en el rango de 1.0% (vellones de 19.5 micras) y 0.1% (lanas de 18.5 micras). La oferta semanal totalizó la cantidad de 46.249 fardos, de los cuales la demanda adquirió el 94%. Cabe señalar, que el 31.9% de dicha oferta eran lanas de excelente calidad. China lideró nuevamente las compras de esta semana seguida de Europa seguida e India. Los principales

compradores fueron Techwool Trading, Chinatex y Lempriere, con importante interés demostrado por empresarios italianos en el remate de lanas superfinas.

Nueva Zelanda: Se subastó el día 17 de octubre con una oferta de 6.650 fardos, de los cuales la demanda adquirió el 98%. Todas las categorías registraron aumentos. China dominó la demanda, compitiendo con Australasia, Europa Occidental, Medio Oriente e India. Los mayores compradores fueron NZ Wool Services, JS Brooksbank, Masurel y Fuhrmann. El próximo remate es el 24 de octubre con 7.600 fardos ofertados.

Sudáfrica: En el remate del día 17 de octubre en Port Elizabeth, se subastaron 7.145 fardos de los cuales se vendió el 98%. La mayoría de las categorías registraron aumentos ayudado por el fortalecimiento del rand respecto del dólar. Algunas referencias: las lanas de 19 micras alcanzó los US\$12.28 mientras que las lanas de 21 micras se ubicaron en US\$ 11.83 por kilo base limpia. La próxima venta es el 23 de octubre con 10.500 fardos estimados.

Exterior: SUL

INFORME DEL MERCADO LANERO 11 de octubre de 2013

PLAZA



UNIÓN DE CONSIGNATARIOS Y REMATADORES DE LANA DEL URUGUAY - INTEGRANTE DE LA CÁMARA MERCANTIL DE PRODUCTOS DEL PAÍS

PRECIOS PROMEDIOS LANA VELLON SUPERIOR A SUPRA . GALPÓN DE ESTANCIA (EN DÓLARES POR KILO)

Semana del 4 al 10 de octubre de 2013

RAZA	MICRONAJE	SIN ACONDICIONAR	GRIFA CELESTE	GRIFA VERDE
			PROMEDIO	PROMEDIO
Merino Súper fino	Menos de 17,9			
Merino Súper fino	18,0 a 18,9			
	19,0 a 19,9			
Merino Australiano / Dohne	20,0 a 20,9		6,20	6,50
	21,0 a 21,9	6,15	6,27	6,30
Merino/Ideal/Cruzas	22,0 a 22,9	5,75	6,00	6,00
Cruzas	23,0 a 23,9	5,40	5,50	
	24,0 a 24,9	4,70	5,05	5,25
Cruzas finas	25,0 a 25,9			
	26,0 a 26,9			
Corriedale Fino	27,0 a 27,9		3,40	3,60
Corriedale Medio	28,0 a 28,9	3,10	3,19	3,24
	29,0 a 29,9	3,08	3,16	
Corriedale Grueso	30,0 a 31,5			
	31,6 a 34,0	2,45		
Romney Marsh	Más de 34,1	2,58		
Barriga y Subproductos Finos		0,94		1,00
Barriga y Subproductos General		0,59	0,63	0,63
Cordero Fino				
Cordero General		2,05		

Fuente: Aloe 2000 - Arrosa y Muñoz Lanas Ltda. - Bruno Arrosa y Cia. S.A. - Barriola y Cia. S.A. - Barraca Comar Ltda. - De Barbieri y Martínez S.A. - Escritorio Dutra Ltda. - Escritorio Romualdo Rodríguez Ltda. - Gaudín Hnos S.R.L. - Megaagro Haciendas Ltda. - Francisco Dotti S.C. - Victorica Consignaciones S.R.L. - Zambrano y Cia. S.A.

*Se autoriza la reproducción total de la presente publicación, solo en caso de citar la fuente: Unión de Consignatarios y Rematadores Laneros del Uruguay

seguida e India. Los principales compradores fueron Techwool Trading, Chinatex y Lempriere.



Nueva Zelanda: Se subastó el día 9 de octubre con una oferta de 7.910 fardos, de los cuales la demanda adquirió el 93%. Todas las categorías registraron aumentos. China dominó la demanda, compitiendo con Australasia, Europa Occidental, Medio Oriente e India. Los mayores compradores fueron NZ Wool Services, JS Brooksbank, Masurel y Fuhrmann. El próximo remate es el 17 de octubre con 6.000 fardos ofertados.

Sudáfrica: Esta semana se registraron subas en todas las categorías en el remate llevado a cabo en Port Elizabeth, en Sudáfrica. El rand se fortaleció 1.2% respecto al promedio de la semana pasada. La categoría de 20 micras se incrementó 3.3% para ubicarse en US\$ 11.89 kilo base limpia mientras que la categoría de 21 micras aumentó 3.4% (US\$ 11.72). Se ofertaron 11.002 fardos, de los cuales se vendió el 99%. Los compradores más activos fueron: Lempriere, Modiano, Standard Wool Infnit Wool y Stucken&Co. El próximo remate en Port Elizabeth está previsto para el día 16 de octubre con una oferta estimada en 7.500 fardos. (En base a datos de CAPEWOOLS).

Exterior: SUL

INFORME DEL MERCADO LANERO 04 de octubre de 2013

PLAZA

 				
UNIÓN DE CONSIGNATARIOS Y REMATADORES LANEROS DEL URUGUAY MIEMBRO DE LA CÁMARA MERCANTIL DE PRODUCTOS DEL PAÍS				
PRECIOS PROMEDIOS LANA SUPERIOR A SUPRA, GALPÓN DE ESTANCIA (EN DÓLARES POR KILO)				
Semana del 27 de SETIEMBRE al 3 de OCTUBRE de 2013				
RAZA	MICRONAJE	SIN ACONDICIONAR	GRIFA CELESTE	GRIFA VERDE
		PROMEDIO	PROMEDIO	PROMEDIO
MERINA	Menos de 21,0			6,47
	21,1 a 22,0	6,00	6,00	6,00
	Más de 22,1		5,00	6,00
IDEAL	Hasta 23,5			6,00
	Más de 23,6	4,80		
MERILIN Y CRUZAS FINAS	Hasta 24,5	4,50	5,30	4,60
	24,6 a 26,0			4,55
	26,1 a 27,0	3,35	3,80	
CORRIEDALE	Menos de 28,0			3,20
	28,1 a 29,5	3,06	3,18	3,20
	Más de 29,6			
ROMNEY MARSH	Más de 31,1	2,70		
CORDERO FINO		3,50		
CORDERO GENERAL				
BARRIGA FINA		0,80	1,00	1,00
BARRIGA GENERAL		0,58	0,65	0,63

Fuente: Aloe 2000 - Arrosa y Muñoz Lanás Ltda.- Bruno Arrosa y Cia. S.A.- Barriola y Cia. S.A.- Barraca Comar Ltda.-De Barbieri y Martínez S.A.- Escritorio Dutra Ltda.- Escritorio Romualdo Rodríguez Ltda.- Gaudín Hnos S.R.L.- Megaagro Haciendas Ltda. - Francisco Doti S.C. - Victorica Consignaciones S.R.L.- Zambrano y Cia. S.A.

*Se autoriza la reproducción total de la presente publicación, solo en caso de citar la fuente: Unión de Consignatarios y Rematadores Laneros del Uruguay

EXTERIOR: Australia: Esta semana se realizaron remates en los tres centros: Sydney, Fremantle y Melbourne. Con respecto al cierre semanal anterior, 26 de setiembre, el indicador del mercado australiano, IME, registró una suba traducido en dólares americanos, debido principalmente al firme interés por parte de los compradores. Sin embargo, continúan las disparidades en los diferentes rangos de precios, con las lanas de 16.5 y 26 micras disminuyendo su valor, mientras que las lanas de 18, 22 micras (entre otras) registrando aumentos, por citar algunos ejemplos. Esto se debe a las diferencias en la cantidad ofertada de cada una de las categorías. En dólares locales el indicador aumentó 2 centavos (0.2%) respecto al cierre semanal anterior, ubicándose en **1.099** centavos por kilo base limpia. En dólares 4 centavos (0.4%) con respecto al cierre del 26 de setiembre, al ubicarse en **1.032** centavos por kilo base limpia. Si se analiza el indicador respecto al resto de las monedas, el IME presenta las siguientes variaciones: bajas de 0.3% en Euros y 1.1% en Yenes. En dólares americanos y respecto al cierre semanal anterior, los vellones registraron variaciones dispares. Los vellones que mostraron aumentos se ubican entre un rango de 0.2% las lanas de 23 micras y 1.1% la categoría de 30. Las lanas que disminuyeron sus precios, se ubicaron entre 4.9% (lanas de 26 micras) y 0.2% las lanas de 17 micras. La oferta semanal totalizó la cantidad de 42.492 fardos, de los cuales la demanda adquirió el 90%. Cabe señalar, que el 33.6% de dicha oferta eran lanas de excelente calidad. China lideró nuevamente las compras de esta semana seguida de Europa seguida e India. Los principales compradores fueron Techwool Trading, Chinatex y Lempriere.

Nueva Zelanda: Se subastó el día 3 de octubre con una oferta de 6.820 fardos, de los cuales la demanda adquirió el 95%. Las categorías registraron aumentos. China dominó la demanda, compitiendo con Australasia, Europa Occidental, Medio Oriente e India. Los mayores compradores fueron NZ Wool Services, JS Brooksbank, Masurel y Fuhrmann. El próximo remate es el 10 de octubre con 7.700 fardos ofertados.

Sudáfrica: Esta semana se registraron subas de precios en el mercado sudafricano. El rand se debilitó 2.4% respecto al promedio de la semana pasada. La categoría de 20 micras se incrementó 0.6% para ubicarse en US\$ 11.51 kilo base limpia mientras que la categoría de 21 micras disminuyó 0.1% (US\$ 11.34). En su mayoría los precios mostraron disminuciones en dólares norteamericanos, a pesar de que en precios locales aumentaron 12.9% desde el inicio de la zafra. Se ofertaron 7.149 fardos, de los cuales se vendió el 99.2%. Los compradores más activos fueron: Lempriere, Modiano, Standard Wool y Stucken&Co. El próximo remate en Port Elizabeth está previsto para el día 9 de octubre con una oferta estimada en 10.500 fardos. (En base a datos de CAPEWOOLS).

Exterior: SUL

INFORME DEL MERCADO LANERO 27 de setiembre de 2013

PLAZA: Esta semana, la estabilidad del mercado exterior, se refleja en el mercado local con continuidad en su actividad realizándose negocios en lanas Merino entre U\$S 6.00 y U\$S 6.50 dependiendo de finura, calidad y presentación y en Lanas Corriedale entre U\$S 3.00 y U\$S 3.20, también según su finura, calidad y presentación.

EXTERIOR: Australia: Esta semana se realizaron remates en los tres centros: Sydney, Fremantle y Melbourne. Con respecto al cierre semanal anterior, 19 de setiembre, el indicador del mercado australiano, IME, registró una suba traducido en dólares americanos, debido principalmente al fuerte interés por parte de los compradores. En dólares locales el indicador aumentó 25 centavos (2.3%) respecto al cierre semanal anterior, ubicándose en **1.097** centavos por kilo base limpia. En dólares americanos, el indicador aumentó 10 centavos (1.0%) con respecto al cierre del 19 de setiembre, al ubicarse en **1.028** centavos por kilo base limpia. Si se analiza el indicador respecto al resto de las monedas, el IME presenta las siguientes variaciones: una suba de 0.9% en Euros y 1.8% en Yenes. En dólares americanos y respecto al cierre semanal anterior, los vellones registraron variaciones dispares. Los vellones que mostraron aumentos se ubican entre un rango de 1.0% las lanas de 18.5 micras y 5.2% la categoría de 21. Las lanas de 23 micras aumentaron 4.3% su precio para ubicarse en US\$ 11.12. Debido a las condiciones climáticas de Australia, se ha incrementado el stock de lanas finas a la vez que se registra una menor oferta de lanas medias, lo que genera la suba de precios en estas categorías. Por el contrario, las lanas más finas disminuyeron sus precios, registrando los vellones de 16.5 micras la mayor baja semanal en 3.8% ubicándose en US\$ 13.53. La oferta semanal totalizó la cantidad de 48.880 fardos, de los cuales la demanda adquirió el 94.5%. Cabe señalar, que el 37.4% de dicha oferta eran lanas de excelente calidad. China lideró nuevamente las compras de esta semana seguida de Europa (Italia principalmente con marcado interés esta semana en el remate de lanas superfinas). Los principales compradores fueron Techwool Trading, Chinatex y Lempriere.

Nueva Zelanda: Se subastó el día 26 de setiembre con una oferta de 10.291 fardos, de los cuales la demanda adquirió el 90%. Todas las categorías disminuyeron sus precios. China dominó la demanda, compitiendo con Australasia, Europa Occidental, Medio Oriente e India. Los mayores vendedores fueron NZ Wool Services, Masurel, Furhmann y Modiano. El próximo remate es el 3 de octubre con 6.700 fardos ofertados.

Sudáfrica: Esta semana se registraron subas de precios en el mercado sudafricano. El rand se fortaleció 0.5% respecto al promedio de la semana pasada. La categoría de 21 micras se incrementó 2.6% para ubicarse en US\$ 11.35 kilo base limpia mientras que la categoría de 20 micras disminuyó 2.2% (US\$ 11.44). Los precios aumentaron entre un rango de 0.2% (lanas de 18.5) y 3.6% (lanas de 22 micras). Se ofertaron 7.160 fardos, de los cuales se vendió el 99.5%. Los compradores más activos fueron: Lempriere, Modiano, Standard Wool y Stucken&Co. El próximo remate en Port Elizabeth está previsto para el día 2 de octubre de 2013 con una oferta estimada en 7.000 fardos. (En base a datos de CAPEWOOLS).

Exterior: SUL

INFORME DEL MERCADO LANERO 20 de setiembre de 2013

PLAZA: Esta semana se mantuvo una corriente importante de negocios, con actividad en casi todas las categorías y precios relativamente estables.

Como referencia de valores esta semana se ha comercializado:

Lana Merina de menos de 21 micras grifa verde a U\$S 6.50; entre 21 y 22 micras sin acondicionar a U\$S 5.70; lanas Ideal grifa verde entre U\$S 5.00 y U\$S 5.40, dependiendo del micronaje. Lanas Merilín y/o Cruzas Finas de menos de 24.5 micras sin acondicionar a U\$S 4.50, y lanas cruzas finas grifa celeste entre 26 y 27 micras a USD 3,50. Las lanas Corriedale se pagaron entre U\$S 3.00 y U\$S 3.12, dependiendo del micronaje, tipo de cosecha y acondicionamiento. Cordero General a U\$S 2.10. Barriga Fina a U\$S 1.00 y Barriga General ente U\$S 0.58 y U\$S 0.68, según su acondicionamiento y grifa.

EXTERIOR: Australia: Esta semana se realizaron remates en los centros de Sydney, Fremantle y Melbourne. Con respecto al cierre semanal anterior, 12 de setiembre, el indicador del mercado australiano registró una suba traducido en dólares americanos debido a efecto cambiario. Las variaciones del dólar debido a los anuncios de la Reserva Federal en Estados Unidos, se reflejan esta semana en el fortalecimiento del dólar australiano y por ende, en los vaivenes del indicador. Información desde China confirma tendencia positiva respecto de la producción industrial y ventas minoristas en dicho país. En dólares locales el indicador disminuyó 23 centavos (2.1%) respecto al cierre semanal anterior, ubicándose en **1.072** centavos por kilo base limpia. En dólares americanos, el indicador aumentó 5 centavos (0.5%) con respecto al cierre del 12 de setiembre, al ubicarse en **1.018** centavos por kilo base limpia.

Si se analiza el indicador respecto al resto de las monedas, el IME presenta las siguientes variaciones: una baja de 1.1% en Euros y 0.5% en Yenes. En dólares americanos y respecto al cierre semanal anterior, los vellones registraron aumentos en su mayoría, ubicándose entre un rango de 0.1% las lanas de 23 micras y 1.5% la categoría de 25. El precio de las lanas de 21 micras aumentó su valor en 0.6% mientras que la categoría de 26 micras disminuyó su precio en 0.4%. También disminuyeron sus valores las lanas de 28 y 30 micras en 1.4% y 1.5% respectivamente. La oferta semanal totalizó la cantidad de 46.586 fardos, de los cuales la demanda adquirió el 88.6%. Cabe señalar, que el 25.9% de dicha oferta eran lanas de excelente calidad. China lideró nuevamente esta semana seguida de India y luego Europa. Los principales compradores fueron Techwool Trading, Chinatex y Lempriere.

Nueva Zelanda: Se subastó el día 19 de setiembre con una oferta de 7.449 fardos, de los cuales la demanda adquirió el 93%. China dominó la demanda, compitiendo con Australasia, Europa Occidental, Medio Oriente e India. El fortalecimiento del dólar neozelandés en 3.01% ayudó a generar esta suba de precios. Los mayores compradores fueron NZ Wool Services, Masurel, Fuhmann y Ascot.

Sudáfrica: Esta semana hubo baja de precios en el mercado sudafricano. Se presentó poca oferta. El rand se debilitó 1.5% respecto al promedio de la semana pasada. La categoría de 21 micras disminuyó 0.7% para ubicarse en US\$ 11.06 kilo base limpia mientras que la categoría de 20 micras disminuyó 1.5% (US\$ 11.19). Los precios disminuyeron entre un rango de 2% (lanas de 18 y 19 micras) y 0.7% (lanas de 21 micras). Se ofertaron 6.436 fardos, de los cuales se vendió el 98%. Los compradores más activos fueron: Modiano, Standard Wool, Lempriere y Stucken&Co. El próximo remate está previsto para el día 25 de setiembre de 2013 con una oferta estimada en 7.500 fardos.

(En base a datos de CAPEWOOLS).

Exterior: SUL

INFORME DEL MERCADO LANERO 13 de setiembre de 2013

PLAZA: Esta semana se registró mayor nivel de actividad. Como referencia de precios esta semana se ha comercializado: Lana Merino de menos de 21 micras a más de 22 entre U\$S 6.00 y U\$S 6.60; lanas Ideal de 23.5 micras a U\$S 5.20. Lanás Merilín de 26.1 a 27 micras a U\$S 3.50 y Corriedale de 28.1 a 29.5 micras entre U\$S 3.00 y U\$S 3.20. Lanás Romney Marsh de más de 31.1 micras a U\$S 2.20 sin acondicionar. Barriga Fina entre U\$S 0.90 y U\$S 1.00 y Barriga General ente U\$S 0.58 y U\$S 0.70. Según su acondicionamiento y grifa.

EXTERIOR: Australia: Esta semana se realizaron remates en los centros de Sydney, Fremantle y Melbourne. Con respecto al cierre semanal anterior, 4 de setiembre, el indicador del mercado australiano registró bajas traducido en las diferentes monedas. Con una oferta por encima de los 10.000 fardos respecto de la semana anterior, los precios se debilitaron esta semana. Influyó también el fortalecimiento del dólar australiano. Según operadores australianos, parte de la volatilidad en el mercado proviene de informaciones acerca del bajo nivel de stock de tops e hilados en China. En dólares locales el indicador disminuyó 33 centavos (2.9%) respecto al cierre semanal anterior, ubicándose en **1.095** centavos por kilo base limpia. En dólares americanos, el indicador disminuyó 13 centavos (1.3%) con respecto al cierre del 4 de setiembre, al ubicarse en **1.013** centavos por kilo base limpia. Si se analiza el indicador respecto al resto de las monedas, el IME presenta las siguientes variaciones: una baja de 2.3% en Euros y 1.7% en Yenes. En dólares americanos y respecto al cierre semanal anterior, los vellones registraron disminuciones, ubicándose entre un rango de 0.8% las lanas de 28 micras y 3.1% la categoría de 19.5 y 20 micras. El precio de las lanas de 21 micras bajó su valor en 2.9% mientras que la categoría de 26 micras aumentó su precio en 2.0%. También incrementaron sus valores las lanas de 32 y 30 micras en 5.9% y 1.6% respectivamente. La oferta semanal totalizó la cantidad de 49.504 fardos, de los cuales la demanda adquirió el 83.1%. Cabe señalar, que el 31.2% de dicha oferta eran lanas de excelente calidad. China lideró nuevamente esta semana seguida de India y luego Europa. Los principales compradores fueron Techwool Trading, Chinatex y Lempriere.

Nueva Zelanda: Se subastó el día 12 de setiembre con una oferta de 9.100 fardos, de los cuales la demanda adquirió el 91%. La menor oferta registrada en el remate y el fortalecimiento de la moneda local, continúan siendo los principales factores que determinan los precios. China dominó la demanda por lanas finas, compitiendo fuertemente en el resto de las categorías conjuntamente con Australasia, Europa Occidental, Medio Oriente e India. El próximo remate es el 18 de setiembre con una oferta estimada en 7.100 fardos en la Isla Norte, un 30% por debajo de la cantidad de fardos inscriptos previamente.

Sudáfrica: Esta semana hubo baja de precios en el mercado sudafricano. Los operadores se mostraron desconfiados tanto frente al nivel actual de precios como ante la reaparición de la fuerte demanda durante los últimos remates. El rand se fortaleció 2.6% respecto al promedio de la semana pasada para ubicarse en R9.96, lo que provocó suba en varias categorías. La categoría de 21 micras disminuyó 0.4% para ubicarse en US\$ 11.16 kilo base limpia mientras que la categoría de 20 micras disminuyó 0.8% (US\$ 11.38). Se ofertaron 8.541 fardos, de los cuales se vendió el 97%. Los compradores más activos fueron: Standard Wool, Modiano, Lempriere y Stucken&Co. El próximo remate está previsto para el día 18 de setiembre de 2013 con una oferta estimada en 6.000 fardos. (En base a datos de CAPEWOOLS)

Exterior: SUL

INFORME DEL MERCADO LANERO 06 de setiembre de 2013

PLAZA: Dada la mejora de los valores en el mercado Internacional, éstos se vieron reflejados en el mercado local. Esta semana se alcanzaron valores para lana Merino de 19 micras U\$S 6.60 y de 21 y 21.5 micras U\$S 6.00. Para lanas Merilines de entre 24 y 25 micras en el entorno de los U\$S 4.50 y para operaciones en Lanas Corriedale de 28 micras U\$S 3.15, de 29 micras U\$S 3.05 y sin acondicionar U\$S 3.00.

EXTERIOR: Australia: Esta semana se realizaron remates en los centros de Sydney, Fremantle y Melbourne. Con respecto al cierre semanal anterior, 29 de agosto, el indicador del mercado australiano registró un importante aumento traducido en las diferentes monedas. Este incremento se observa en el marco del anuncio, por parte del Australian Wool Production Forecasting Committee, de una baja en la producción total de lana en Australia para la zafra 2013/14 en 1.4% respecto de la zafra 2012/13. La estimación se ubica en 345 mkg base sucia. A esto se le suman las informaciones de mejorías en las economías de USA y Europa, por lo que China reacciona con fuertes compras. En dólares locales el indicador se incrementó 64 centavos (6.0%) respecto al cierre semanal anterior, ubicándose en **1.128** centavos por kilo base limpia. En dólares americanos, el indicador aumentó 71 centavos (7.4%) con respecto al cierre del 29 de agosto, al ubicarse en **1.026** centavos por kilo base limpia. Si se analiza el indicador respecto al resto de las monedas, el IME presenta las siguientes variaciones: una suba de 8.6% en Euros y 9.6% en Yenes. En dólares americanos y respecto al cierre semanal anterior, los vellones registraron incrementos, ubicándose entre un rango de 9.9% las lanas de 19.5 micras y 3.1% la categoría de 16.5 micras. El precio de las lanas de 21 micras aumentó su valor en 7.3% mientras que la categoría de 28 micras aumentó su precio en 6.6%. La oferta semanal totalizó la cantidad de 37.509 fardos, de los cuales la demanda adquirió el 98.3%. Cabe señalar, que el 32.7% de dicha oferta eran lanas de excelente calidad. China lideró nuevamente esta semana seguida de India y luego Europa. Los principales compradores fueron Techwool Trading y Lempriere.

Nueva Zelanda: Se subastó el día 4 de setiembre con una oferta de 9.379 fardos, de los cuales la demanda adquirió el 98%. La firmeza del mercado se atribuye no sólo a la firmeza de la demanda proveniente de China sino también a menor oferta registrada en el remate. Todas las categorías registraron fuertes incrementos. El próximo remate es el 12 de setiembre con una oferta estimada en 8.200 fardos en la Isla Norte.

Sudáfrica: Fuerte suba de precios en el mercado sudafricano, debido fundamentalmente a la presencia de compradores europeos, ante una moneda que se ha mantenido estable. Se ofertaron 9.870 fardos de los cuales se vendió el 98%. Las lanas finas tuvieron gran demanda con precios creciendo significativamente: la categoría de 21 micras se incrementó 13% para ubicarse en US\$ 11.24 kilo base limpia mientras que la categoría de 20 micras aumentó 14% (US\$ 11.48). Los mayores compradores fueron Modiano, Standard Wool, Stucken&Co y Lempriere. El próximo remate está previsto para el día 11 de setiembre de 2013 con una oferta estimada en 8.500 fardos

Exterior: SUL

INFORME DEL MERCADO LANERO 30 de agosto de 2013

PLAZA: Como consecuencia de la suba de los valores en el exterior, el Mercado local se mostró cauto con escasa operativa y de poco volumen, a la espera de posibles cambios en el exterior que generen nuevos mejores valores en el mercado interno. A consecuencia de esto los valores de referencia para Lana Corriedale se mantendrían en U\$S 2.80 para lana sin acondicionar, U\$S 2.90 para lanas grifa celeste y U\$S 3.00 para lanas grifa verde.

EXTERIOR: Australia: Esta semana se realizaron remates en los centros de Sydney, Fremantle y Melbourne. Con respecto al cierre semanal anterior, 22 de agosto, el indicador del mercado australiano registró un importante aumento traducido en las diferentes monedas, siendo la mayor suba semanal en 30 meses. En dólares locales el indicador se incrementó 52 centavos (5.1%) respecto al cierre semanal anterior, ubicándose en **1.064** centavos por kilo base limpia. El remate de lanas superfinas ofertadas en Sydney generó gran interés por parte de compradores, así como también se registró firme demanda en lanas de categorías más gruesas. Vale destacar, que este incremento sorprendió gratamente a analistas y operadores locales, siendo China la responsable de esta fuerte puja de precios, conjuntamente con un mayor interés demostrado por los europeos en lo que a categorías finas se refiere. En dólares americanos, el indicador aumentó 44 centavos (4.8%) con respecto al cierre del 22 de agosto, al ubicarse en **954** centavos por kilo base limpia. Si se analiza el indicador de las monedas, el IME presenta las siguientes variaciones: una suba de 5% en Euros y 4.3% en Yenes. Estos aumentos se registraron a pesar de que el dólar australiano se debilitó respecto al Euro en 0.1% y 0.8% en relación al Yen respectivamente. En dólares americanos y respecto al cierre semanal anterior, los vellones registraron incrementos, ubicándose entre un rango de 7.3% las lanas de 23 micras y 1.9% la categoría de 28 micras. El precio de las lanas de 21 micras aumentaron su valor en 7% mientras que la categoría de 25 micras aumentó su precio en 3.3%. La oferta semanal totalizó la cantidad de 39.321 fardos, de los cuales la demanda adquirió el 98.1%. Cabe señalar, que el 30.9% de dicha oferta eran lanas de excelente calidad. China lideró nuevamente esta semana seguida de India y luego Europa. Los principales compradores fueron Techwool Trading, Chinatex, Lempriere, QLD Cotton y PJ Morris.

Nueva Zelanda: Se subastó el día 29 de agosto con una oferta de 7.263 fardos, de los cuales la demanda adquirió el 90%. El dólar neozelandés se debilitó 0.3% respecto del dólar americano. La firmeza del mercado se atribuye no sólo a la demanda proveniente de China sino también a mayores órdenes de embarques de exportadores. Todas las categorías registraron incrementos entre un rango de 0.2% (lanas de 33 a 35 micras) y 1.8% (lanas de 25 a 32 micras y lanas de 35.1 micras y más gruesas). El próximo remate es el 5 de setiembre con una oferta estimada en 9.600 fardos en la Isla Norte.

Sudáfrica: Tal como se mencionó la semana anterior, el próximo remate es el día 4 de setiembre con una oferta estimada en 9.000 fardos.

Exterior: SUL

INFORME DEL MERCADO LANERO 23 de agosto de 2013

PLAZA: Como en semanas anteriores la operativa sigue siendo de negocios puntuales de poco volumen. Los valores de referencia para lana Corriedale estarían en los U\$S 2.80 para lana sin acondicionar, U\$S 2.90 para lanas grifa celeste U\$S 3.00 para lanas grifa verde. En cuanto a lanas medias y más finas la operativa continúa siendo prácticamente nula

EXTERIOR: Australia: Esta semana se realizaron remates en los centros de Sydney y Melbourne. Con respecto al cierre semanal anterior, 15 de agosto, el indicador del mercado australiano registró bajas traducido en las diferentes monedas, a pesar de que en la moneda local aumentó su valor. En dólares australianos, el IME aumentó 4 centavos (0.4%) respecto al cierre semanal anterior, ubicándose en **1.012** centavos por kilo base limpia. En dólares americanos, el indicador disminuyó 13 centavos (1.4%) con respecto al cierre del 15 de agosto, al ubicarse en **911** centavos por kilo base limpia. Si se analiza el indicador respecto al resto de las monedas, el IME presenta las siguientes variaciones: una baja de 1.9% en Euros y 1% en Yenes. Esto se debe a que el dólar australiano se debilitó respecto al Euro en 2.2% y 1.4% en relación al Yen. En dólares americanos y respecto al cierre semanal anterior, los vellones registraron en su mayoría disminuciones, ubicándose entre un rango de 2% las lanas de 19, 21,22 y 28 micras y 0.7% la categoría de 30 micras. El precio de las lanas de 23 micras disminuyó en 3.8% respecto del día 14 de agosto (no registró cotización el día 15), mientras que las de 25 aumentaron su valor en 0.1% respecto también del día 14 de agosto. La categoría de 24 micras permanece sin registrar precios desde el día 4 de julio, donde se había ubicado en US\$ 9.77. La oferta semanal totalizó la cantidad de 28.256 fardos, de los cuales la demanda adquirió el 93%. Cabe señalar, que el 28.2% de dicha oferta eran lanas de excelente calidad. China lidera nuevamente esta semana la demanda seguida de Europa e India. Los principales compradores son Fox & Lillie, Techwool Trading, QLD Cotton y Tianyu Wool.

Nueva Zelanda: Se subastó el día 21 de agosto con una oferta de 6.035 fardos ofertados, de los cuales la demanda adquirió el 90%. El dólar neozelandés se debilitó respecto del dólar americano 2%. El remate se realizó con una menor oferta de fardos, en donde la categoría de lanas entre 33 y 35 micras registró un incremento de 0.5%. China continúa siendo el principal comprador seguido de Australasia y Reino Unido que se mostró más activo. El día 29 de agosto es el próximo remate con una oferta estimada en 7.600 fardos para la isla Sur.

Sudáfrica: Se reiniciaron los remates en Puerto Elizabeth, donde el indicador de dicho remate alcanzó los 10.03 usd por kilo en base limpia, con una baja de 10.6% respecto del último remate previo al receso. Se ofertaron 15.607 fardos, de los cuales se vendieron el 98%. El próximo remate es el día 4 de setiembre con una oferta estimada en 9.000 fardos.

Exterior: SUL

INFORME DEL MERCADO LANERO 16 de agosto de 2013

PLAZA: Al igual que en la semana anterior continúa registrándose intención de compra por parte de la Industria, con un poco menos de oferta. Los valores de referencia para lana Corriedale de entre 28 y 29 micras estarían en los U\$S 2.70 y U\$S 2.80 para la tradicional, entre U\$S 2.80 y U\$S 2.90 para grifa celeste y hasta U\$S 3,00 grifa incluida para lotes grifa verde. En cuanto a lotes más finos continúa sin operaciones al día de hoy, en espera de mejores valores por parte del productor.

EXTERIOR: Australia: Esta semana se realizaron remates en los centros de Sydney, Melbourne y Fremantle. Con respecto al cierre semanal anterior, 8 de agosto, el indicador del mercado australiano registró subas traducido en las diferentes monedas, a pesar de que en la moneda local disminuyó su valor. En dólares australianos, el IME bajó 9 centavos (0.9%) respecto al cierre semanal anterior, ubicándose en **1.008** centavos por kilo base limpia. En dólares americanos, el indicador aumentó 2 centavos (0.2%) con respecto al cierre del 8 de agosto, al ubicarse en **924** centavos por kilo base limpia. Si se analiza el indicador respecto al resto de las monedas, el IME presenta las siguientes variaciones: una suba de 0.6% en Euros y 1.4% en Yenes. Esto se debe a que el dólar australiano se fortaleció respecto al Euro en 1.5% y 2.3% en relación al Yen. En dólares americanos y respecto al cierre semanal anterior, los vellones registraron variaciones dispares, ubicándose entre un rango de 0.1% las lanas de 17.5 micras y 1.1% la categoría de 32 micras. Las lanas de 18, 18.5, 21 y 22 disminuyeron sus precios entre 0.9% y 0.3%. Las lanas de 23 y 25 no tuvieron cotización el último día de remate, pero si registraron demanda el día anterior cotizando a US\$ 9.78 y US\$ 8.08 respectivamente. La categoría de 24 micras permanece sin registrar precios desde el día 4 de julio, donde se había ubicado en US\$ 9.77. Tal como se observa en cuadro adjunto los mayores incrementos lo registraron las lanas más gruesas entre 26 y 32 micras. La oferta semanal totalizó la cantidad de 36.019 fardos, de los cuales la demanda adquirió el 93.2%. Cabe señalar, que el 22.6% de dicha oferta eran lanas de excelente calidad

Nueva Zelanda: Se subastó el día 15 de agosto con aumento de oferta en 18.661 fardos ofertados, de los cuales se adquirieron el 88%. Con un dólar neozelandés más fuerte y una mayor oferta de fardos, los precios disminuyeron levemente. Las lanas de 35 y más gruesas presentaron precios a la baja en 1.1% mientras que los precios del resto de las categorías traducidos a moneda norteamericana se mantuvieron prácticamente incambiables. El día 22 de agosto es el próximo remate con una oferta estimada en 5.800 fardos para la isla Sur.

Sudáfrica: Tal como se informó en el reporte semanal anterior, hasta el 21 de Agosto no se realizan remates nuevamente. La última subasta de la zafra fue en Puerto Elizabeth, donde el indicador de dicho remate alcanzó los 11.22 usd por kilo en base limpia.

Exterior: SUL

INFORME DEL MERCADO LANERO 09 de agosto de 2013

PLAZA: Durante esta semana continúa registrándose intención de compra por parte de la Industria. Se han concretado negocios principalmente de lana Corriedale de entre 28 y 29 micras con un precio en el eje del entorno de los U\$S 2.80 y U\$S 3.00.- aunque se mantiene cautela por parte de productores que esperan la evolución de la zafra australiana.

EXTERIOR: Australia: En el reinicio de la zafra 2013/14 luego del receso de invierno se realizaron remates en los centros de Sydney, Melbourne y Fremantle. Con respecto al cierre semanal anterior, 11 de julio, el indicador del mercado australiano registró baja traducido en las diferentes monedas, con excepción de la moneda local. En dólares australianos, el IME aumentó 10 centavos (1.0%) respecto al cierre semanal anterior, ubicándose en **1.017** centavos por kilo base limpia. En dólares americanos, el indicador disminuyó 15 centavos (1.6%) con respecto al cierre del 11 de julio, al ubicarse en **922** centavos por kilo base limpia. Si se analiza el indicador respecto al resto de las monedas, el IME presenta las siguientes variaciones: una suba de 2.9% en Euros y una baja de 3.3% en Yenes. Esto se debe a que el dólar australiano se debilitó respecto al Euro (4.0%) y 4.2% en relación al Yen. En dólares americanos y respecto al cierre semanal anterior, los vellones registraron variaciones dispares, ubicándose entre un rango de 4.2% las lanas de 23 micras y 1.1% la categoría de 19 micras. Las lanas de 24 no tuvieron cotización. Los mayores incrementos se dieron en las lanas más finas. La oferta semanal totalizó la cantidad de 46.620 fardos, de los cuales la demanda adquirió el 93.1%. Cabe señalar, que el 21.2% de dicha oferta eran lanas de excelente calidad. Para la próxima semana se esperan 38.700 fardos aproximadamente distribuidos los días miércoles 14 y jueves 15. Los centros Sydney y Melbourne tienen actividad ambos días mientras que el centro de remates Fremantle solo el día miércoles

Nueva Zelanda: Se subastó el día 8 de agosto con baja oferta de fardos ya que la misma se ubicó en 5.959 fardos. La demanda adquirió el 90%. Las lanas de 35 y más gruesas presentaron precios firmes y positivos así como también las lanas entre 33 y 35 micrones. Hubo escasa oferta de fardos entre 25 y 32, lo que generó alzas en esta categoría también. Se esperan próximos remates el día 15 de agosto con oferta estimada en 10.400 fardos para la isla Norte y 8.000 fardos para la isla Sur.

Sudáfrica: Tal como se informó en el reporte semanal anterior, hasta el 21 de Agosto no se realizan remates nuevamente. La última subasta de la zafra fue en Puerto Elizabeth, donde el indicador de dicho remate alcanzó los 11.22 usd por kilo en base limpia.

Exterior: SUL



INFORME DEL MERCADO LANERO 02 de agosto de 2013

PLAZA: Esta semana se ha registrado mayor intención de compra por parte de la industria en lo que refiere principalmente a lanas Corriedale ubicadas entre 28 y 29 micras lográndose precios en el eje de los U\$S 2.80 y U\$S 2.90 tradicional y U\$S 3.00 acondicionada.

EXTERIOR: Australia: El mercado australiano reinicia actividades el próximo martes 6 de agosto con remates en los tres centros y una oferta estimada de 50.000 fardos aproximadamente.

Nueva Zelanda: Se subastó el día 1° de agosto con una oferta de 6.992 fardos en isla Sur con una demanda por debajo de remates anteriores ya que se ubicó en 82%. Las lanas entre 25 a 32 micras incrementaron su precio respecto del último remate, mientras que el resto de las categorías disminuyeron sus precios con un dólar neozelandés más débil respecto al dólar americano. El mismo disminuyó 0.3%, continuando con la tendencia del fortalecimiento del dólar americano con respecto a varias monedas. China lidera compras seguido de Australasia, Europa e India. La próxima venta se realiza el 8 de agosto con una oferta estimada en 5.400 fardos para la Isla Sur.

Sudáfrica: Mercado sudafricano reanuda operaciones el próximo 21 de agosto.

Exterior: SUL



INFORME DEL MERCADO LANERO 26 de julio de 2013

PLAZA: Sin tener novedades del exterior, esta semana los negocios a nivel local siguen siendo escasos, pero con un poco más de oferta dada la disponibilidad de algunos lotes preparatos. En cuanto a precios para lanas Corriedale acondicionada los precios estarían en el entorno de los U\$S 3.00 y tradicional en el eje de los U\$S 2.90.-

EXTERIOR: Esta semana el SUL no emitirá informe por estar en jornada SUL.

Exterior: SUL



INFORME DEL MERCADO LANERO 19 de julio de 2013

PLAZA: Durante esta semana, los negocios a nivel local siguen siendo escasos, concretándose un negocio de lana Merino de 21 micras a US\$ 6.00 y de lana Corriedale de 28.5 micras a US\$ 3.00. Plazo a 30 días.

EXTERIOR: Australia y Sudáfrica: Australia permanece sin operaciones hasta el próximo 5 de Agosto. El IME al cierre del 11 de julio se ubicaba en US\$ 937 centavos por kilo base limpia. Por su parte el mercado sudafricano reanuda sus actividades el 21 de Agosto. La última subasta de la zafra fue en Puerto Elizabeth, donde el indicador de dicho remate alcanzó los 11.22 usd por kilo en base limpia.

Nueva Zelanda: Se subastó el día 18 de julio con una oferta de 8.110 fardos la isla Sur con una demanda de 89%. Menor demanda que remates anteriores pero firme y continua. Las lanas entre 25 a 32 micras bajaron su precio respecto del último remate, mientras que la categoría entre 33 y 35 se mantuvieron en sus precios. Nuevamente, se percibe una fuerte provenientes de China, Australasia, Europa e India. La próxima venta se realiza el 25 de julio con una oferta estimada en 6.800 fardos para la Isla Sur.

Exterior: SUL

INFORME DEL MERCADO LANERO 12 de julio de 2013

PLAZA: Durante esta semana, si bien los negocios a nivel local siguen siendo escasos, se han concretado en forma continua. Para lanas Corriedale de 28.5 micras sin acondicionar el precio se situó en los U\$S 2.90.- y de 29 micras acondicionada a U\$S 3.20.- con negocios puntuales.

EXTERIOR: Australia: En la segunda semana de la zafra 2013/14 se realizaron remates en los centros de Sydney, Melbourne y Fremantle. Con respecto al cierre semanal anterior el indicador del mercado australiano registró subas traducido en las diferentes monedas, con excepción de la moneda local. En dólares australianos, el IME bajó 4 centavos (0.4%) respecto al cierre semanal anterior, ubicándose en **1.007** centavos por kilo base limpia. En dólares americanos, el indicador aumentó 16 centavos (1.7%) con respecto al cierre del 4 de julio, al ubicarse en **937** centavos por kilo base limpia. Si se analiza el indicador respecto al resto de las monedas, el IME presenta las siguientes variaciones: una suba de 0.6% en Euros y una baja de 0.2% en Yenes. Esto se debe a que el dólar australiano se debilitó respecto al Euro (1.0%) y 0.6% en relación al Yen. En dólares americanos y respecto al cierre semanal anterior, los vellones registraron subas, ubicándose entre un rango de 0.5% las lanas de 28 micras y 3.95% la categoría de 17.5 micras. Las lanas de 24 y 25 micras no tuvieron cotización y tampoco las de 26 y 16.5 micras. La oferta semanal totalizó la cantidad de 49.062 fardos, de los cuales la demanda adquirió el 90.5%. Cabe señalar, que el 21.7% de dicha oferta eran lanas de excelente calidad. Nuevas señales emergen en el mercado internacional dada la recuperación de Estados Unidos, donde se registran bajas en el costo energético e incremento de inversiones. China, que se ha convertido en la última década en el principal centro de elaboración de manufacturas, en base a bajos costos laborales y crédito barato incentivado por el Gobierno, deberá ajustarse a una nueva realidad: USA importando menos. Esto implicará que en China sobrevivan aquellas fábricas que poseen buen manejo de inventario y soporte crediticio, dado que también se suma que el Gobierno de dicho país ha disminuido los incentivos económicos (en base a ELDERS).

Nueva Zelanda: Se subastó el día 11 de julio con una oferta de 6.853 fardos en isla Norte con una demanda de 96%. Nuevamente, se percibe una fuerte competencia entre los demandantes provenientes de China, Australasia, Europa e India. La próxima venta se realiza el 18 de julio con una oferta estimada en 8.100 fardos para la Isla Norte.

Sudáfrica: Tal como se informó en el reporte semanal anterior, hasta el 21 de Agosto no se realizan remates nuevamente. La última subasta de la zafra fue en Puerto Elizabeth, donde el indicador de dicho remate alcanzó los 11.22 usd por kilo en base limpia

Exterior: SUL

INFORME DEL MERCADO LANERO 05 de julio de 2013

PLAZA: Si bien los negocios a nivel local siguen siendo escasos, se concretan en forma continua.

Para lanas Corriedale el precio se sitúa entre los U\$S 3.00.- y U\$S 3.10.- con negocios anteriores al día jueves.- En cuanto a lana Merino se realizó un negocio puntual de 20.000 kg, menor a 21.5 micras, a U\$S 6.20.-

EXTERIOR: Australia: Esta semana, inicio de la zafra 2013/14 se realizó remates en los centros de Sydney y Melbourne. Con respecto al cierre semanal anterior el indicador del mercado australiano registró bajas traducido en las diferentes monedas. En dólares australianos, el IME bajó 36 centavos (3.4%) respecto al anterior cierre semanal anterior, ubicándose en **1.011** centavos por kilo base limpia. En dólares americanos, el indicador disminuyó 55 centavos (5.6%) con respecto al cierre del 27 de junio, al ubicarse en **921** centavos por kilo base limpia. Si se analiza el indicador respecto al resto de las monedas, el IME presenta las siguientes variaciones: una baja de 5.3% en Euros y una baja de 3.6% en Yenes. Esto se debe a que el dólar australiano se debilitó respecto al Euro (2.0%) y 1.0% en relación al Yen. En dólares americanos y respecto al cierre semanal anterior, los vellones registraron bajas, ubicándose entre un rango de 7.4% las lanas de 22 micras y 3.0% la categoría de 16.5 micras. Las lanas de 24 micras tuvieron nuevamente cotización ubicándose en 9.77 U\$S/kg mientras que las de 25 micrones no registraron precio. China continúa con problemas en el otorgamiento de cartas de crédito lo que genera atrasos en algunos embarques y reventas de lanas ya adquiridas. Se espera una mayor demanda hacia setiembre y disminución de volatilidad de precios. La oferta semanal totalizó la cantidad de 35.048 fardos, de los cuales la demanda adquirió el 86.3%. Cabe señalar, que el 23.7% de dicha oferta eran lanas de excelente calidad.

Nueva Zelanda: Se subastó el día 27 de junio con una oferta de 21.075 fardos en ambas islas con una demanda de 97%. Un dólar neozelandés más débil y un clima que afecta la oferta a largo plazo, se combinan para presionar los precios al alza dada la puja de exportadores por cerrar compromisos. Nuevamente, se percibe una fuerte competencia entre los demandantes provenientes de China, Australasia, Europa e India. La próxima venta se realiza el 11 de julio con una oferta estimada en 7.900 fardos para la Isla Norte.

Sudáfrica: Tal como se informó en el reporte semanal anterior, hasta el 21 de Agosto no se realizan remates nuevamente. La última subasta de la zafra fue en Puerto Elizabeth, donde el indicador de dicho remate alcanzó los 11.22 U\$S por kilo en base limpia

Exterior: SUL

INFORME DEL MERCADO LANERO 28 de junio de 2013

PLAZA: Esta semana en el mercado local se han realizado negocios puntuales notándose con ello, un pequeño crecimiento en la demanda. En lanas Corriedale general el precio estaría en el entorno de los U\$S 3.00.- Para lanas Ideal el precio estaría en el entorno de los U\$S 5.00.- y U\$S 5.40.-, realizándose esta semana un negocio puntual de 9.000 kgs. de 21.5 micras a U\$S 6.10.- y en cuanto a lana Merino se realizó un negocio puntual de 3.000 de 22 micras a U\$S 6.00.-

EXTERIOR: Australia: Esta semana, la última de la zafra 2012/13 se realizó remates en los centros de Sydney, Fremantle y Melbourne. Con respecto al cierre semanal anterior el indicador del mercado australiano registró variaciones dispares traducidas en las diferentes monedas. En dólares australianos, el IME bajó 19 centavos (1.8%) respecto al anterior cierre semanal anterior, ubicándose en **1.047** centavos por kilo base limpia. En dólares americanos, el indicador disminuyó 10 centavos (1.0%) con respecto al cierre del 20 de junio, al ubicarse en **976** centavos por kilo base limpia. Esta semana, el fortalecimiento del 0.8% de la moneda local no logró compensar la caída del IME. Si se analiza el indicador respecto al resto de las monedas, el IME presenta las siguientes variaciones: un aumento de 0.7% en Euros y una baja de 0.1% en Yenes. Esto se debe a que el dólar australiano se fortaleció respecto al Euro (2.4%) superando la caída del IME en moneda local, y 1.7% en relación al Yen. En este último caso, la baja del indicador absorbió el mayor incremento. En dólares americanos y respecto al cierre semanal anterior, los vellones registraron comportamientos disímiles. Las lanas de 16.5, 22, 28 y 32 micras fueron las que presentaron incrementos entre 0.1 y 1.7%, mientras que el resto de las categorías disminuyeron su valor. Los vellones de 18.5 micras fueron los que mayor baja registraron en 2.3% mientras que las lanas de 26 micras lo hicieron en 0.1%. Las lanas de 24 y 25 micrones no variaron su precio. Dado el mayor volumen de las lanas finas por las condiciones climáticas, éstas han observado mayores problemas en su colocación, y por ende mayor volatilidad en su precio. Sin embargo, se comienzan a observar señales positivas desde Italia que influenciarían la demanda en el rango de las lanas finas. La oferta semanal totalizó la cantidad de 39.251 fardos, de los cuales la demanda adquirió el 86.9%. Cabe señalar, que el 21.9% de dicha oferta eran lanas de excelente calidad.

Nueva Zelanda: Se subastó el día 27 de junio con una oferta de 21.075 fardos en ambas islas con una demanda de 97%. Un dólar neozelandés más débil y un clima que afecta la oferta a largo plazo, se combinan para presionar los precios al alza dada la puja de exportadores por cerrar compromisos. Nuevamente, se percibe una fuerte competencia entre los demandantes provenientes de China, Australasia, Europa e India. La próxima venta se realiza el 11 de julio con una oferta estimada en 7.900 fardos para la Isla Norte.

Sudáfrica: Tal como se informó en el reporte semanal anterior, hasta el 21 de Agosto no se realizan remates nuevamente. La última subasta de la zafra fue en Puerto Elizabeth, donde el indicador de dicho remate alcanzó los 11,22 U\$S por kilo en base limpia.

Exterior: SUL

INFORME DEL MERCADO LANERO 21 de junio de 2013

PLAZA: Esta semana, la plaza local se mantiene la escasa oferta con algunos negocios aislados de Lanas Corriedale a U\$S 3.00 y U\$S 3.10 según el micronaje.- El Mercado interno se mantiene expectante ante el repunte del Mercado Internacional.

EXTERIOR: Australia: Esta semana se realizaron remates en los centros de Sydney y Melbourne únicamente. Con respecto al cierre semanal anterior el indicador del mercado australiano disminuyó su valor traducido en las diferentes monedas. En dólares australianos, el IME bajó 4 centavos (0.4%) respecto al anterior cierre semanal, ubicándose en **1.066** centavos por kilo base limpia. En dólares americanos, el indicador disminuyó 26 centavos (2.6%) con respecto al cierre del 13 de junio, al ubicarse en **986** centavos por kilo base limpia. Esta baja del indicador en dólares americanos se debe al fuerte debilitamiento que la moneda local ha registrado frente a la moneda de Norteamérica, alcanzando ayer los 0.925. Si se analiza el indicador respecto al resto de las monedas, el IME también presenta caídas: 1.8% en Euros y 0.4% en Yenes. Esto se debe a que el dólar australiano disminuyó su valor en relación al Euro (1.4%) y 0.1% en relación al Yen. Los mercados monetarios en el mundo están cautelosos, a la espera de medidas en Estados Unidos. Y esto trasciende en los precios de acciones y commodities. En dólares americanos y respecto al cierre semanal anterior, casi todos los vellones disminuyeron su valor. Las lanas de 22 micras fueron la que mayor baja presentaron en 3.6 %, mientras que la categoría de 17.5 micras bajó en 1.1%. Los vellones de 30 micras fueron los únicos en incrementar su valor en 0.2%. Las lanas de 24, 25 y 30 micrones no variaron su precio. La oferta semanal totalizó la cantidad de 25.495 fardos, de los cuales la demanda adquirió el 94.6%. Cabe señalar, que el 26.7% de dicha oferta eran lanas de excelente calidad.

Nueva Zelanda: Tal como se mencionó en el informe semanal anterior, se subastó el día 12 de junio con una oferta de 7.456 fardos en Isla Norte alcanzando la demanda el 97%. Nuevamente, se percibe una fuerte competencia entre los demandantes provenientes de China, Australasia, Europa e India. La próxima venta se realiza el 27 de junio con una oferta estimada en 13.000 fardos para la Isla Norte y 9.500 fardos para la Isla Sur

Sudáfrica: Tal como se informó en el reporte semanal anterior, hasta el 21 de Agosto no se realizan remates nuevamente. La última subasta de la zafra fue en Puerto Elizabeth, donde el indicador de dicho remate alcanzó los 11.22 usd por kilo en base limpia. La oferta alcanzó 13.973 fardos de los cuales se adquirieron el 99%. Standard Wool(36.8%), Modiano(25.4%) y Lempriere(17.7%) fueron las principales empresas compradoras de Europa durante la jornada. Como resumen al finalizar la zafra actual, el indicador se mantuvo en promedio por encima de los R 100 kg base limpia. La próxima venta, e inaugurando la nueva zafra 2013/14, está prevista para el 21 de Agosto.

Exterior: SUL

INFORME DEL MERCADO LANERO 14 de junio de 2013

PLAZA: Esta semana, en la plaza local, no se han registrado operaciones. El Mercado interno se mantiene expectante ante el repunte del Mercado Internacional.

EXTERIOR: Australia: Esta semana se realizaron remates en los tres centros de de Sydney, Melbourne y Fremantle.

Con respecto al cierre semanal anterior el indicador del mercado australiano tuvo un comportamiento dispar en las diferentes monedas. En dólares australianos, el IME aumentó 18 centavos (1.7%) respecto al anterior cierre semanal, ubicándose en **1070** centavos por kilo base limpia. En dólares americanos, el indicador aumentó 17 centavos (1.7%) con respecto al cierre del 6 de junio, al ubicarse en **1.012** centavos por kilo base limpia. A pesar de haber estado volátil durante la semana, el dólar cerró en el mismo valor que el jueves pasado, ubicándose en 0.946. Si se analiza el indicador respecto al resto de las monedas, el IME presenta caídas: 0.3% en Euros y 3.0% en Yenes. Esto se debe a que el dólar australiano disminuyó su valor en relación al Euro (1.9%) y 4.6 % en relación al Yen. En dólares americanos y respecto al cierre semanal anterior, todos los vellones aumentaron su valor. Las lanas de 16.5 y 25 micras fueron la que menor variación tuvieron, aumentando 0.2%, mientras que la categoría de 24 micras obtuvo el mayor incremento que se ubicó en 2.8%. La oferta semanal totalizó la cantidad de 33.055 fardos, de los cuales la demanda adquirió el 94.7%. Cabe señalar, que el 21.5% de dicha oferta eran lanas de excelente calidad. China continuó dominando la demanda, seguido por India y Europa. Los remates se reanudarán la próxima semana en los centros de remates, de Melbourne y Sydney con una oferta estimada inicialmente en 24.888 fardos distribuidos los días miércoles 19 y jueves 20.

Nueva Zelanda: Tal como se mencionó en el informe semanal anterior, se subastó el día 12 de junio con una oferta de 7.456 fardos en Isla Norte alcanzando la demanda el 97%. Nuevamente, se percibe una fuerte competencia entre los demandantes provenientes de China, Australasia, Europa e India. La próxima venta se realiza el 27 de junio con una oferta estimada en 13.000 fardos para la Isla Norte y 9.500 fardos para la Isla Sur.

Sudáfrica: Tal como se informó en el reporte semanal anterior, hasta el 21 de Agosto no se realizan remates nuevamente. La última subasta de la zafra fue en Puerto Elizabeth, donde el indicador de dicho remate alcanzó los 11.22 usd por kilo en base limpia. La oferta alcanzó 13.973 fardos de los cuales se adquirieron el 99%. Standard Wool(36.8%), Mediano(25.4%) y Lempriere(17.7%) fueron las principales empresas compradoras de Europa durante la jornada. Como resumen al finalizar la zafra actual, el indicador se mantuvo en promedio por encima de los R 100 kg base limpia. La próxima venta, e inaugurando la nueva zafra 2013/14, está prevista para el 21 de Agosto.

Exterior: SUL

INFORME DEL MERCADO LANERO 07 de junio de 2013

PLAZA: Poco cambio en el Mercado Interno tanto en demanda como oferta. En cuanto a negocios puntuales, en esta semana se han concretado: Lanas Merino de 19.6 micras con un precio de USD 6.50 y USD 1.00 para los subproductos, grifa verde, plazo 30 días, y de entre 20.6 y 21 micras con un precio de USD 6.50 y USD 1.00 para los subproductos, grifa verde, plazo a 60 días.

Continúa nuestro mercado, expectante a los cambios del Mercado Internacional.

EXTERIOR: Australia: Esta semana se realizaron remates en los centros de Sydney y Melbourne solamente. Con respecto al cierre semanal anterior el indicador del mercado australiano disminuyó respecto a las diferentes monedas, pero tuvo un incremento en moneda local. En dólares australianos, el IME aumentó 20 centavos (1.9%) respecto al anterior cierre semanal, ubicándose en **1052** centavos por kilo base limpia. En dólares americanos, el indicador bajó 4 centavos (0.4%) con respecto al cierre del 30 de mayo, al ubicarse en **995** centavos por kilo base limpia. Esto se debe al debilitamiento que el dólar australiano tuvo en relación al US\$ en un 2.3% ubicándose el arbitraje en 0.946. Si se analiza el indicador respecto al resto de las monedas, el IME también presenta caídas: 1.4% en Euros y 1.9% en Yenes. El dólar australiano disminuyó su valor en relación al Euro (3.3%) y 3.8 % en relación al Yen. En dólares americanos y respecto al cierre semanal anterior, los vellones mostraron comportamientos dispares. Las lanas que disminuyeron su valor variaron entre un rango de -1.5% (lanas de 32 micras) y -0.5% (lanas de 16.5 micras). Por otra parte, los vellones que incrementaron sus precios se ubicaron entre 0.3% (vellones de 19.5 micras) y 1.8% las lanas de 24 micras. La oferta semanal totalizó la cantidad de 24.436 fardos, de los cuales la demanda adquirió el 97.1%. Cabe señalar, que el 27.4% de dicha oferta eran lanas de excelente calidad. China continuó dominando la demanda, seguido muy de cerca de Europa y en menor medida India. Los remates se reanudarán la próxima semana en los tres centros de remates, con una oferta estimada inicialmente en 33.365 fardos distribuidos los días miércoles y jueves.

Nueva Zelanda: Tal como se mencionó en el informe semanal anterior, se subastó el día 6 de junio con una oferta de 6.967 fardos en Isla Sur con una demanda de 90%. Nuevamente, la demanda proviene de Europa Occidental, Australasia y Reino Unido, con apoyo de China, India y Medio Oriente. La próxima venta se realiza el 13 de junio con una oferta estimada en 7.340 fardos.

Sudáfrica: Se realizó la última subasta de la zafra en Puerto Elizabeth, donde el indicador de dicho remate alcanzó los 11.22 usd por kilo en base limpia. La oferta alcanzó 13.973 fardos de los cuales se adquirieron el 99%. Standard Wool (36.8%), Modiano(25.4%) y Lempriere(17.7%) fueron las principales empresas compradoras de Europa durante la jornada. Como resumen al finalizar la zafra actual, el indicador se mantuvo en promedio por encima de los R 100 kg base limpia. La próxima venta, e inaugurando la nueva zafra 2013/14, está prevista para el 21 de Agosto.

Exterior: SUL

INFORME DEL MERCADO LANERO 31 de mayo de 2013

PLAZA: El Mercado Interno se ha mantenido con poco cambio. En cuanto a negocios puntuales, en esta semana se han concretado de Lanas Merino de 22 micras a U\$S 6.00 y de 20 micras a U\$S 6.50. Continuando nuestro mercado, expectante a los cambios del Mercado Internacional.

EXTERIOR: Australia: Esta semana se realizaron remates en los centros de Sydney, Melbourne, y Fremantle. Con respecto al cierre semanal anterior el indicador del mercado australiano disminuyó respecto a las diferentes monedas. En dólares australianos, el IME disminuyó 6 centavos (0.6%) respecto al anterior cierre semanal, ubicándose en **1032** centavos por kilo base limpia. En dólares americanos, el indicador bajó 3 centavos (0.3%) con respecto al cierre anterior, al ubicarse en **999** centavos por kilo base limpia, aunque aumentó respecto del día de ayer. Esto se debe al fortalecimiento que el dólar australiano tuvo en relación al US\$ en un 0.3% ubicándose en un valor de 0.968. Si se analiza el indicador respecto al resto de las monedas, el IME también presenta caídas: 0.3% en Euros y 1.8% en Yenes. El dólar australiano disminuyó su valor en relación al Euro (0.5%) y 1.2 % en relación al Yen. En dólares americanos y respecto al cierre semanal anterior, los vellones mostraron comportamientos dispares. Las lanas que disminuyeron su valor variaron entre un rango de -2.3% (lanas de 19 micras) y -0.2% (lanas de 16.5 micras). Por otra parte, los vellones que incrementaron sus precios se ubicaron entre 0.1% (vellones de 23 micras) y 2.4% las lanas de 32 micras. La oferta semanal totalizó la cantidad de 35.590 fardos, de los cuales la demanda adquirió el 90.7%. Cabe señalar, que el 21.5% de dicha oferta eran lanas de excelente calidad. China continuó dominando la demanda, con apoyo de Europa y en menor medida India. Los remates se reanudarán la próxima semana, con una oferta estimada inicialmente en 25.045 fardos distribuidos los días miércoles y jueves.

Nueva Zelanda: Tal como se mencionó en el informe semanal anterior, se subastó el día 30 con un incremento significativo de la oferta que alcanzó 11.599 fardos en Isla Norte con una demanda de 95%. Nuevamente, hubo fuerte demanda desde Europa Occidental, Australasia y Reino Unido, con apoyo de China, India y Medio Oriente. La próxima venta se realiza el 6 de junio con una baja significativa en la oferta estimada, que se ubica en 6.800 fardos.

Sudáfrica: Como se informó el día 23 de mayo, esta semana no hubo remate, por lo que se incluyen los precios referencia de dicho día. La subasta en Port Elizabeth se reanuda el próximo 6 de junio con una oferta estimada de 13.000 fardos.

Exterior: SUL

INFORME DEL MERCADO LANERO 24 de mayo de 2013

PLAZA: El Mercado Interno se ha mantenido con poco cambio, en cuanto a negocios puntuales. Expectante a los cambios del Mercado Internacional y manejándose valores similares a los de semanas anteriores.-

EXTERIOR: Australia: Esta semana se realizaron remates en los centros de Sydney, Melbourne, y Fremantle.

Con respecto al cierre semanal anterior el indicador del mercado australiano mostró diferentes variaciones en las diferentes monedas. En dólares australianos, el IME aumentó 16 centavos (1.6%) respecto al anterior cierre semanal, ubicándose en **1038** centavos por kilo base limpia. Sin embargo, en dólares americanos, el indicador bajó 8 centavos (0.8%) con respecto al cierre anterior, al ubicarse en **1002** centavos por kilo base limpia. Esto se debe al debilitamiento que el dólar australiano tuvo en relación al US\$ en un 2.3% respecto del día 16 de mayo, ubicándose en un valor de 0.965. Si se analiza el indicador respecto al resto de las monedas, el IME también presenta caídas: 0.6% en Euros y 0.5% en Yenes. El dólar australiano disminuyó su valor en relación al Euro (2.2%) y 2.0% en relación al Yen. En dólares americanos y respecto al cierre semanal anterior, los vellones mostraron comportamientos dispares. Las lanas de 28 y 30 micras aumentaron 2.2% y 1.9% respectivamente. Por su parte, las lanas de 18.5 micras registraron la mayor baja en 2.7%, mientras que la categoría de 32 micras disminuyó 0.4%. La oferta semanal totalizó la cantidad de 35.501 fardos, de los cuales la demanda adquirió el 95.2%. Cabe señalar, que el 19% de dicha oferta eran lanas de excelente calidad. China continuó dominando la demanda, con apoyo de Europa y en menor medida India. Los remates se reanudarán la próxima semana, con una oferta estimada inicialmente en 34.430 fardos distribuidos los días miércoles y jueves.

Nueva Zelanda: Tal como se mencionó en el informe semanal anterior, se subastó el día 23 con un incremento significativo de la oferta que alcanzó 10.300 fardos en Isla Sur. Esto se debe al gran interés mostrado por parte de los compradores y a una oferta de lana limitada por la estación. Hubo fuerte demanda desde Europa Occidental, Australasia y Reino Unido, con apoyo de China, India y Medio Oriente. La próxima venta se realiza el 30 de mayo con una oferta estimada de 11.300 fardos.

Sudáfrica: Los remates en este centro de ventas se reanudaron el 22 de mayo con una oferta de 10.511 fardos, de los cuales se vendió el 99%. Los precios se incrementaron fuertemente, con caída en el valor del rand por US\$. La próxima semana no hay remate, por lo que la subasta en Port Elizabeth se reanuda el próximo 6 de junio con una oferta estimada de 13.000 fardos.

Exterior: SUL

INFORME DEL MERCADO LANERO 17 de mayo de 2013

PLAZA: Esta semana el mercado interno ha tenido muy poca actividad, con negocios puntuales. Para Lana Merino de 22.5 micras a un precio de U\$S 6.00 y para Lana Ideal de 23.5 micras a U\$S 5.00.-

EXTERIOR: Australia: Esta semana se realizaron remates en los centros de Sydney, Melbourne, y Fremantle. Con respecto al cierre semanal anterior el indicador del mercado australiano mostró un comportamiento dispar en las diferentes monedas.

En dólares australianos, el IME aumentó 30 centavos (3.0%) respecto al anterior cierre semanal, ubicándose en **1022** centavos por kilo base limpia. Sin embargo, en dólares americanos, el indicador bajó 6 centavos (0.6%) con respecto al cierre anterior, al ubicarse en **1010** centavos por kilo base limpia. Esto se debe al debilitamiento que el dólar australiano tuvo en relación al US\$ en un 3.5% respecto del día 9 de mayo, ubicándose en un valor de 0.988. Si se analiza el indicador respecto al resto de las monedas, el IME presenta incrementos: 1.7% en Euros y 2.9% en Yenes. El dólar australiano también disminuyó su valor en relación al Euro (1.3%) y 0.2 % en relación al Yen; caídas menores en comparación a la baja que el dólar australiano registró respecto al dólar americano. En dólares americanos y respecto al cierre semanal anterior, todos los vellones registraron cotizaciones. La lana de 24 micras aumentó 2.1% mientras que las lanas de 32 micras registraron la mayor baja en 4%. La oferta semanal totalizó la cantidad de 35.973 fardos, de los cuales la demanda adquirió el 96%. Cabe señalar, que el 14.2% de dicha oferta eran lanas de excelente calidad. China continuó dominando la demanda, con apoyo de Europa y en menor medida India. Los remates se reanudarán la próxima semana, con una oferta estimada inicialmente en 35.097 fardos.

Nueva Zelanda: Tal como se mencionó en el informe semanal anterior, el remate previsto para el día 16 se canceló por no tener suficiente oferta, por lo que los remates en Nueva Zelanda se reanudan el día 23 de mayo con una oferta estimada en 7.300 fardos.

Sudáfrica: Los remates en este centro de ventas se reanudan el 22 de mayo con una oferta estimada en 10.000 fardos. Este será el penúltimo remate de la zafra que finalizará con el remate del 5 de junio, según datos proporcionados por CAPE WOOLS S.A en su informe semanal.

Exterior: SUL

INFORME DEL MERCADO LANERO 10 de mayo de 2013

PLAZA: Durante esta semana, al igual que durante la semana anterior, la actividad continuó siendo nula en el Mercado Local esperando la mejora del Mercado Internacional.

EXTERIOR: Australia: Esta semana se realizaron remates en los centros de Sydney, Melbourne, y Fremantle. Con respecto al cierre semanal anterior el mercado australiano se fortaleció, tanto en dólares americanos, como en la moneda local. El Indicador de Mercado del Este (IME) en dólares australianos, aumentó 26 centavos (2,7%) respecto al anterior cierre semanal, ubicándose en **992** centavos por kilo base limpia. En dólares americanos, el indicador subió 27 centavos (2,7%) con respecto al cierre anterior, al ubicarse en **1016** centavos por kilo base limpia. Si se analiza el indicador respecto al resto de las monedas, el IME también presenta incrementos: 2,8% en Euros, y 4,3% en Yenes. El dólar australiano mantuvo su valor respecto al U\$, aunque se fortaleció 0,1% en relación al Euro y 1,5% en relación al Yen. En dólares americanos y respecto al cierre semanal anterior, los vellones de 24 y 25 micras registraron cotización, mientras que el resto de las categorías de lana para peinar se fortalecieron entre 0,4% (30 micras) y 3,9% (21 micras). La oferta semanal totalizó la cantidad de 38.761 fardos, de los cuales la demanda adquirió el 91,8%. Cabe señalar, que el 16,8% de dicha oferta eran lanas de excelente calidad. China continuó dominando la demanda, con apoyo de India y en menor medida Europa. Los remates se reanudarán la próxima semana, en los centros de Sydney, Melbourne y Fremantle, con una oferta estimada inicialmente en 37.603 fardos, según datos ajustados por AWEX en el día de hoy.

Nueva Zelanda: Durante esta semana se realizaron remates en el centro de ventas de Christchurch (South Island). El Indicador de NZWSIL, índice que tiene en cuenta la variación en la cotización de otras monedas, tuvo una baja del 0,46% con respecto al remate anterior, ubicándose en 0.7594. La oferta totalizó la cantidad de 8.342 fardos de los cuales se vendió el 83%, siendo los principales compradores China, Europa Occidental y Reino Unido, seguidos por India, Australasia y Medio Oriente. La moneda local se debilitó 0.56% en relación al dólar americano, ubicándose en NZD/USD 0.8460. Las ventas continuarán el 23 de Mayo en el centro de ventas de Christchurch (South Island) con una oferta estimada en 7.300 fardos. Se cancela la venta prevista para el día 16 de Mayo en la Isla Norte debido a que no hay suficiente oferta.

Sudáfrica: Al reanudarse los remates en el centro de Port Elizabeth el día 8 de mayo Cape Wools informa que el Indicador de Mercado Merino bajó 3.5% respecto al remate anterior, situándose en el nivel de 99.22 rands por kilo base limpia. En dólares americanos, dicho indicador bajó 22 centavos (2.0%) al ubicarse en 1.099 centavos por kilo base limpia. Todas las categorías de lana se debilitaron en U\$ con excepción de la micra 19, la cual se incrementó un 2.4%. Un ejemplo de la baja son los vellones de 21 micras que disminuyeron 3.1% al situarse en U\$ 10,99 por kg. base limpia. La demanda fue nuevamente liderada por compradores chinos y europeos que adquirieron el 99% de los 10.867 fardos ofertados. La moneda sudafricana se fortaleció 1.5% respecto al U\$ y 0,7% frente al Euro.

Exterior: SUL

INFORME DEL MERCADO LANERO 03 de mayo de 2013

PLAZA: Durante esta semana la actividad continuó siendo nula en el Mercado Local esperando la mejora del Mercado Internacional.

EXTERIOR: Australia: Esta semana se realizaron remates en los centros de Sydney, Melbourne, y Fremantle. Con respecto al cierre semanal anterior el mercado australiano nuevamente se debilitó, tanto en dólares americanos, como en la moneda local. El dólar australiano se debilitó 0,1% en relación al U\$, así como también 1,5% en relación al Euro y 2,3% en relación al Yen. El Indicador de Mercado del Este (IME) en dólares australianos, bajó 29 centavos (3,0%) respecto al anterior cierre semanal, ubicándose en 966 centavos por kilo base limpia. En dólares americanos, el indicador bajó 31 centavos (3.0%) con respecto al cierre anterior, al ubicarse en 989 centavos por kilo base limpia. Si se analiza el indicador respecto al resto de las monedas, el IME también disminuyó: 4,3% en Euros, y 5,1% en Yenes. En dólares americanos y respecto al cierre semanal anterior, los vellones de 24 y 25 micras no cotizaban, mientras que el resto de las categorías de lana para peinar se debilitaron entre 0,1% (26 micras) y 4,7% (19.5 micras). La oferta semanal totalizó la cantidad de 39.277 fardos, de los cuales la demanda adquirió el 81,4%. Cabe señalar, que el 13,7% de dicha oferta eran lanas de excelente calidad. China continuó dominando la demanda, con apoyo de Europa y en menor medida de India. Esta semana se operó un nuevo descenso, y el IME llegó a un valor que es el más bajo desde octubre del 2012. Los remates se reanudarán la próxima semana, en los centros de Sydney, Melbourne y Fremantle, con una oferta estimada inicialmente en 40.105 fardos.

Nueva Zelanda: Durante la presente semana se realizaron remates en el centro de ventas de Napier (North Island). El Indicador de NZWSIL, índice que tiene en cuenta la variación en la cotización de otras monedas, tuvo una suba del 0,38% con respecto al remate anterior. La oferta totalizó la cantidad de 4.600 fardos de los cuales se vendió el 83%, siendo el principal comprador China, con apoyo de Australasia, Europa Occidental, Medio Oriente, India, y Reino Unido. La moneda local subió 0.87% en relación al dólar americano, ubicándose en NZD/USD 0.8508. Las ventas continuarán el 9 de Mayo en el centro de ventas de Christchurch (South Island), con una oferta estimada en 9.200 fardos.

Sudáfrica: Tal como se informó en el informe pasado, no hubo remates esta semana. Las subastas se reinician el 8 de Mayo con una oferta estimada de 11.500 fardos. **Se presenta información referida a la semana anterior.** Al reanudarse los remates en el centro de Port Elizabeth, Cape Wools informa que el Indicador de Mercado Merino bajó 44 centavos de Rand (0,43%) respecto al remate anterior, situándose en el nivel de 102,84 Rands por kilo, base limpia. En dólares americanos, dicho indicador bajó 12 centavos (1,1%) al ubicarse en 1.121 centavos por kilo base limpia. Todas las categorías de lana se debilitaron en U\$; por ejemplo, los vellones de 21 micras bajaron 1,4% al situarse en U\$ 11,34 por kg. base limpia. La demanda fue nuevamente liderada por compradores chinos y europeos, que adquirieron el 96% de los 3.958 fardos ofertados. La moneda sudafricana se debilitó 0,7% respecto al U\$, aunque se apreció 0,60% frente al Euro.

Exterior: SUL

INFORME DEL MERCADO LANERO 26 de abril de 2013

PLAZA: Esta semana la actividad ha sido nula en el Mercado Local esperando la mejora del Mercado Internacional.

EXTERIOR: Australia: Esta semana se realizaron remates en los centros de Sydney, Melbourne, y Fremantle. Con respecto al cierre semanal anterior el mercado australiano nuevamente se debilitó, tanto en dólares americanos, como en la moneda local. El dólar australiano se debilitó 0,5% frente al U\$S, y 0,1% en relación al Euro, pero se fortaleció 0,9% en relación al Yen. El Indicador de Mercado del Este (IME) en dólares australianos, bajó 10 centavos (1,0%) respecto al anterior cierre semanal, ubicándose en 995 centavos por kilo base limpia. En dólares americanos, el indicador bajó 15 centavos (1,4%) con respecto al cierre anterior, al ubicarse en 1.020 centavos por kilo base limpia. Si se analiza en el resto de las monedas, el IME también bajó: 1,1% en Euros, y 0,1% en Yenes. En dólares americanos y respecto al cierre semanal anterior, los vellones de 25 micras no cotizaron, mientras que los de 26 micras se mantuvieron incambiables. El resto de las categorías de lana para peinar se debilitó entre 0,7% (17 micras) y 2,4% (20 micras). La oferta semanal totalizó la cantidad de 42.292 fardos, de los cuales la demanda adquirió el 83,7%. Cabe señalar, que el 14,5% de dicha oferta eran lanas de excelente calidad. China continuó dominando la demanda, con apoyo de Europa y en menor medida de India. Esta semana se operó un nuevo descenso, y el IME llegó a un valor que es el más bajo desde octubre del 2012. Los remates se reanudarán la próxima semana, en los centros de Sydney, Melbourne y Fremantle, con una oferta estimada inicialmente en 44.847 fardos.

Nueva Zelanda: Durante la presente semana se realizaron remates en el centro de ventas de Christchurch. El Indicador de NZWSIL, índice que tiene en cuenta la variación en la cotización de otras monedas, tuvo una suba del 0,11% con respecto al remate anterior. La oferta totalizó la cantidad de 14.979 fardos de los cuales se vendió el 82%, y el principal comprador fue China, con apoyo de Australasia, Europa Occidental, Medio Oriente, India, y Reino Unido. La moneda local subió marginalmente (0.06%) en relación al dólar americano. Las ventas continuarán el 2 de Mayo en el centro de ventas de Napier, con una oferta estimada en 4.900 fardos.

Sudáfrica: Al reanudarse los remates en el centro de Port Elizabeth, Cape Wools informa que el Indicador de Mercado Merino bajó 44 centavos de Rand (0,43%) respecto al remate anterior, situándose en el nivel de 102,84 Rands por kilo, base limpia. En dólares americanos, dicho indicador bajó 12 centavos (1,1%) al ubicarse en 1.121 centavos por kilo base limpia. Todas las categorías de lana se debilitaron en U\$S; por ejemplo, los vellones de 21 micras bajaron 1,4% al situarse en U\$S 11,34 por kg. base limpia. La demanda fue nuevamente liderada por compradores chinos y europeos, que adquirieron el 96% de los 3.958 fardos ofertados. La moneda sudafricana se debilitó 0,7% respecto al U\$S, aunque se apreció 0,60% frente al Euro. No habrá remates la próxima semana; las subastas volverán el 8 de Mayo, con una oferta estimada en 11.500 fardos.

Exterior: SUL

INFORME DEL MERCADO LANERO 19 de abril de 2013

PLAZA: Se mantiene la característica de la semana anterior, con actividad prácticamente nula en el Mercado Local, reflejo de la falta de actividad en el Mercado Internacional.

EXTERIOR: Australia: Esta semana se realizaron remates en los centros de Sydney, Melbourne, y Fremantle. Con respecto al cierre semanal anterior el mercado australiano nuevamente se debilitó, tanto en dólares americanos, como en la moneda local. El dólar australiano se debilitó frente a las otras monedas: 2,1% frente al U\$S, 1,9% en relación al Euro, y 3,7% en relación al Yen. El Indicador de Mercado del Este (IME) en dólares australianos, bajó 6 centavos (0,6%) respecto al anterior cierre semanal, ubicándose en 1.005 centavos por kilo base limpia. En dólares americanos, el indicador bajó 16 centavos (1,5%) con respecto al cierre anterior, al ubicarse en 1.035 centavos por kilo base limpia. Si se analiza en el resto de las monedas, el IME también bajó: 1,2% en Euros, y 3,1% en Yenes. En dólares americanos y respecto al cierre semanal anterior, los vellones de 24 y 25 micras no presentan variación ya que no hubo oferta de ese tipo de lana en el remate anterior. Mientras tanto, los vellones de 16,5 y 17 micras subieron 2,0 y 0,1% respectivamente, y el resto de las categorías de lana para peinar se debilitó entre 0,4% (17,5 micras) y 6,7% (26 micras). La oferta semanal totalizó la cantidad de 43.708 fardos, de los cuales la demanda adquirió el 90,6%. Cabe señalar, que el 14,6% de dicha oferta eran lanas de excelente calidad. China continuó dominando la demanda, con apoyo de Europa y en menor medida de India. Si bien esta semana se operó un nuevo descenso, en el último remate el IME subió, luego de 11 bajas consecutivas. Se retiraron muchos lotes de la oferta prevista inicialmente. Los remates se reanudarán la próxima semana, en los centros de Sydney, Melbourne y Fremantle, con una oferta estimada inicialmente en 46.340 fardos.

Nueva Zelanda: Durante la presente semana se realizaron remates en el centro de ventas de Napier. El Indicador de NZWSIL, índice que tiene en cuenta la variación en la cotización de otras monedas, tuvo una baja del 1,63% con respecto al remate anterior. La oferta totalizó la cantidad de 7.615 fardos de los cuales se vendió el 86%, y el principal comprador fue China, con apoyo de Australasia, Europa Occidental, Medio Oriente, India, y Reino Unido. La moneda local bajó 1,9 % en relación al dólar americano. Las ventas continuarán el 24 de Abril en el centro de ventas de Christchurch, con una oferta estimada en 15.500 fardos.

Sudáfrica: Al reanudarse los remates en el centro de Port Elizabeth, Cape Wools informa que el Indicador de Mercado Merino subió 219 centavos de Rand (2,17%) respecto al remate anterior, situándose en el nivel de 103,28 Rands por kilo, base limpia. En dólares americanos, dicho indicador bajó 4 centavos (0,4%) al ubicarse en 1.133 centavos por kilo base limpia. La mayoría de las categorías de lana se debilitaron en U\$S; la excepción fueron los vellones de 19 micras que subieron 0,7% al situarse en U\$S 12,29 por kg. base limpia. La demanda fue nuevamente liderada por compradores chinos y europeos, que adquirieron el 98,5% de los 6.381 fardos ofertados. La moneda sudafricana se debilitó 2,42% respecto al U\$S, y 3,0% frente al Euro. Los remates volverán la próxima semana, con una oferta estimada en 3.800 fardos

Exterior: SUL

INFORME DEL MERCADO LANERO 12 de abril de 2013

PLAZA: Actividad prácticamente nula esta semana en el Mercado Local, reflejo de la falta de actividad del Mercado Internacional.

EXTERIOR: Australia: Esta semana se realizaron remates en los centros de Sydney, Melbourne, y Fremantle. Con respecto al cierre semanal anterior el mercado australiano nuevamente se debilitó, tanto en dólares americanos, como en la moneda local. El dólar australiano se fortaleció 0,5% frente al U\$S y 5,7% en relación al Yen, aunque se debilitó 1,2% en relación al Euro. El Indicador de Mercado del Este (IME) en dólares australianos, bajó 60 centavos (5,7%) respecto al anterior cierre semanal, ubicándose en 999 centavos por kilo base limpia. En dólares americanos, el indicador bajó 58 centavos (5,2%) con respecto al cierre anterior, al ubicarse en 1.051 centavos por kilo base limpia. Si se analiza en el resto de las monedas, el IME también bajó: 6,8% en Euros, y 0,3% en Yenes. En dólares americanos y respecto al cierre semanal anterior, los vellones de 24 y 25 micras no cotizaban, mientras que el resto de las categorías de lana para peinar se debilitó entre 2,5% (30 micras) y 6,0% (22 micras). La oferta semanal totalizó la cantidad de 52.465 fardos, de los cuales la demanda adquirió el 74,4%. Cabe señalar, que el 14,1% de dicha oferta eran lanas de excelente calidad. China continuó dominando la demanda, con apoyo de Europa y en menor medida de India. Esta semana se operó un nuevo descenso, llevando el IME a bajar los U\$S 11, cerrando finalmente a un valor que no se obtenía desde el pasado noviembre. Ante esta situación, muchos lotes se retiraron de la venta al no alcanzar las bases preestablecidas, lo que resultó en una colocación mucho menor a las semanas anteriores. Los remates se reanudarán la próxima semana, en los centros de Sydney, Melbourne y Fremantle, con una oferta estimada inicialmente en 50.505 fardos.

Nueva Zelanda: Durante la pasada semana se realizaron remates en el centro de ventas de Christchurch. El Indicador de NZWSIL, índice que tiene en cuenta la variación en la cotización de otras monedas, tuvo una suba del 1,6% con respecto al remate anterior. La oferta totalizó la cantidad de 11.973 fardos de los cuales se vendió el 76%, y los principales compradores fueron China y Australasia, con apoyo de Europa Occidental, Medio Oriente, India y Reino Unido. La moneda local subió 2,0 % en relación al dólar americano. Las ventas continuarán el 18 de Abril en el centro de ventas de Napier, con una oferta estimada en 7.350 fardos.

Sudáfrica: Al reanudarse los remates en el centro de Port Elizabeth, Cape Wools informa que el Indicador de Mercado Merino bajó 1063 centavos de Rand (9,5%) respecto al remate anterior, situándose en el nivel de 101,09 Rands por kilo, base limpia. En dólares americanos, dicho indicador bajó 70 centavos (5,8%) al ubicarse en 1.137 centavos por kilo base limpia. La mayoría de las categorías de lana se debilitaron en U\$S; por ejemplo, los vellones de 20 micras bajaron 3,7% al situarse en U\$S 11,76 por kg. de base limpia. La demanda fue nuevamente liderada por compradores chinos y europeos, que adquirieron el 93,9% de los 12.005 fardos ofertados. La moneda sudafricana se fortaleció 4,0% respecto al U\$S, y 1,8% frente al Euro. Los remates volverán la próxima semana, con una oferta estimada en 6.400 fardos.

Exterior: SUL

INFORME DEL MERCADO LANERO 05 de abril de 2013

PLAZA: Esta semana el mercado local mantuvo la tónica de las semanas anteriores registrándose negocios puntuales y manteniendo los siguientes valores. En lana Corriedale sin acondicionar en el eje de los U\$S 3.20 y acondicionada en el entorno de U\$S 3.30 y U\$S 3.40 dependiendo del micronaje. Lanas Ideal de 23.2 micras en el eje de los U\$S 6.50 e Ideal y Merilín en el eje de 24 micras entre U\$S5.80 y U\$S 6.00. En cuanto a lanas Merino acondicionadas (de 21 micras), en el eje de U\$S 7.00.

EXTERIOR: Australia: La pasada semana se realizaron remates en los centros de Sydney, Melbourne, y Fremantle. Con respecto al cierre semanal anterior el mercado australiano nuevamente se debilitó, tanto en dólares americanos, como en la moneda local. El dólar australiano se fortaleció 0,9% frente al U\$S y 1,6% en relación al Euro, pero se debilitó 0,3% frente al Yen. El Indicador de Mercado del Este (IME) en dólares australianos, bajó 22 centavos (2,0%) respecto al anterior cierre semanal, ubicándose en 1.059 centavos por kilo base limpia. En dólares americanos, el indicador bajó 13 centavos (1,2%) con respecto al cierre anterior, al ubicarse en 1.109 centavos por kilo base limpia. Si se analiza en el resto de las monedas, el IME bajó 0,5% en Euros, y 2,4% en Yenes. En dólares americanos, y respecto al cierre semanal anterior, los vellones de 25 y 26 micras subieron 0,1 y 0,9%, respectivamente, mientras que el resto de las categorías de lana para peinar se debilitó entre 0,2% (24 micras) y 1,9% (19,5 micras). La oferta semanal totalizó la cantidad de 43.730 fardos, de los cuales la demanda adquirió el 88,7%. Cabe señalar, que el 17,0% de dicha oferta eran lanas de excelente calidad. China continuó dominando la demanda, con apoyo de Europa y en menor medida de India. Una nueva baja semanal en momentos en que la situación de Chipre genera preocupación en otros países de Europa, y en EEUU. Esta semana Australia se encuentra en su habitual receso de Pascuas; los remates continuarán a partir del 9 de Abril en los centros de venta de Sydney, Melbourne, y Fremantle, con una oferta total estimada inicialmente en 50.670 fardos.

Nueva Zelanda: Durante la pasada semana se realizaron remates en el centro de ventas de Christchurch. El Indicador de NZWSIL, índice que tiene en cuenta la variación en la cotización de otras monedas, tuvo una suba del 2,02% con respecto al remate anterior. La oferta totalizó la cantidad de 9.134 fardos, de los cuales se vendió el 89%, y el principal comprador fue China, con apoyo de Australasia, Europa Occidental, India y Reino Unido, con una moneda local que subió 2,0 % en relación al dólar americano. Las ventas continuarán el 4 de Abril en el centro de ventas de Napier, con una oferta estimada en 8.900 fardos.

Sudáfrica: Al reanudarse los remates en el centro de Port Elizabeth, Cape Wools informa que el Indicador de Mercado Merino bajó 253 centavos de Rand (2,2%) respecto al remate anterior, situándose en el nivel de 111,72 Rands por kilo, base limpia. En dólares americanos, dicho indicador bajó 39 centavos (3,1%) al ubicarse en 1.207 centavos por kilo base limpia. La mayoría de las categorías de lana se debilitaron en U\$S; por ejemplo, los vellones de 21 micras bajaron 2,1% al situarse en U\$S 12,12 por kg. de base limpia.

La demanda fue nuevamente liderada por compradores chinos y europeos, que adquirieron el 99,3% de los 13.475 fardos ofertados. La moneda sudafricana se debilitó 0,9% respecto al U\$S, pero se fortaleció 0,6% frente al Euro. No habrá remates esta semana; las subastas volverán el 10 de Abril, con una oferta estimada en 12.000 fardos.

Exterior: SUL

INFORME DEL MERCADO LANERO 22 de marzo de 2013

PLAZA: Esta semana el mercado local presentó mayor actividad registrándose negocios en lana Corriedale sin acondicionar en el eje de los U\$S 3.20 y acondicionada en el entorno de U\$S 3.30 y U\$S 3.40 dependiendo del micronaje. Lanas Ideal de 23.2 micras en el eje de los U\$S 6.50 e Ideal y Merilín en el eje de 24 micras entre U\$S5.80 y U\$S 6.00. En cuanto a lanas Merino acondicionadas (de 21 micras), en el eje de U\$S 7.00.

EXTERIOR: Australia: Esta semana se realizaron remates en los centros de Sydney, Melbourne, y Fremantle. Con respecto al cierre semanal anterior el mercado australiano nuevamente se debilitó, tanto en dólares americanos, como en la moneda local. El dólar australiano se fortaleció 0,1% frente al U\$S y al Euro, y se mantuvo en relación al Yen. El Indicador de Mercado del Este (IME) en dólares australianos, bajó 16 centavos (1,5%) respecto al anterior cierre semanal, ubicándose en 1.081 centavos por kilo base limpia. En dólares americanos, el indicador también bajó 16 centavos (1,4%) con respecto al cierre anterior, al ubicarse en 1.122 centavos por kilo base limpia. Si se analiza en el resto de las monedas, el IME bajó 1,4% en Euros, y 1,5% en Yenes. En dólares americanos, y respecto al cierre semanal anterior, los vellones de 24 micras se mantuvieron constantes, mientras que resto de las categorías de lana para peinar se debilitó entre 0,6% (26 micras) y 2,5% (16,5 y 17 micras). La oferta semanal totalizó la cantidad de 45.631 fardos, de los cuales la demanda adquirió el 89,4%. Cabe señalar, que el 19,1% de dicha oferta eran lanas de excelente calidad. China continuó dominando la demanda, con apoyo de Europa e India. Una oferta donde siguen apareciendo lotes con baja resistencia, y los recurrentes problemas en Europa (Chipre, etc.) se han sumado para que en la semana se registraran 3 bajas sucesivas en el IME. Los remates continuarán la próxima semana en los centros de venta de Sydney, Melbourne, y Fremantle, con una oferta total estimada en 46.122 fardos.

Nueva Zelanda: Durante la presente semana se realizaron remates en los centros de ventas de Napier y Christchurch. El Indicador de NZWSIL, índice que tiene en cuenta la variación en la cotización de otras monedas, tuvo una suba del 0,37% con respecto al remate anterior. La oferta totalizó la cantidad de 22.567 fardos, de los cuales se vendió el 90%, y el principal comprador fue China, con apoyo de Australasia, Europa Occidental, Reino Unido, India, y Medio Oriente, y con una moneda local que subió 0,5% en relación al dólar americano. Las ventas continuarán el 27 de Marzo en el centro de ventas de Christchurch, con una oferta estimada en 9.500 fardos.

Sudáfrica: No se realizaron remates durante la presente semana; las subastas volverán el 27 de Marzo, con una oferta todavía indeterminada

Exterior: SUL

INFORME DEL MERCADO LANERO 15 de marzo de 2013

PLAZA: Esta semana el mercado local se presentó con un poco más de operaciones. En lana Corriedale sin acondicionar los precios se posicionaron en el eje de los U\$S 3.10 – 3.15 y acondicionada en el entorno de U\$S 3.30 y 3.40 dependiendo del micronaje. Lanás Ideal en el eje de los U\$S 6.00 y en cuanto a lanas Merino acondicionadas (de 21,5 micras), en el eje de U\$S 7.00 y por Merino fina, de 19 micras promedio, grifa verde, se pagaron U\$S 7.65.-

EXTERIOR: Australia: Esta semana se realizaron remates en los centros de Sydney, Melbourne, y Fremantle. Con respecto al cierre semanal anterior el mercado australiano bajó, tanto en dólares americanos, como en la moneda local. El dólar australiano se fortaleció frente al resto de las monedas: 1,2% respecto al U\$S, 1,5% frente al Euro, y 3,5% en relación al Yen. El Indicador de Mercado del Este (IME) en dólares australianos, bajó 19 centavos (1,7%) respecto al anterior cierre semanal, ubicándose en 1.097 centavos por kilo base limpia. En dólares americanos, el indicador bajó 6 centavos (0,5%) con respecto al cierre anterior, al ubicarse en 1.138 centavos por kilo base limpia. Si se analiza en el resto de las monedas, el IME bajó 0,2% en Euros, pero subió 1,7% en Yenes. En dólares americanos, y respecto al cierre semanal anterior, los vellones de 25 a 32 micras subieron entre 0,3% (30 micras) y 2,2% (28 micras). El resto de las categorías de lana para peinar se debilitó entre 0,5% (24 micras) y 3,0% (17,5 micras). La oferta semanal totalizó la cantidad de 42.310 fardos, de los cuales la demanda adquirió el 88,1%. Cabe señalar, que el 19,4% de dicha oferta eran lanas de excelente calidad. China continuó dominando la demanda, con apoyo de Europa e India. Continúan los problemas de resistencia a la tracción en muchos lotes ofertados, afectando los precios. En el último remate semanal, ante la baja en los valores se retiró de la venta una mayor proporción de lana. El tipo de cambio con suba de la moneda local, determinó que la baja en U\$S fuera menor. Los remates continuarán la próxima semana en los centros de venta de Sydney, Melbourne, y Fremantle, con una oferta total estimada en 48.038 fardos.

Nueva Zelanda: Durante la presente semana se realizaron remates en el centro de ventas de Christchurch. El Indicador de NZWSIL, índice que tiene en cuenta la variación en la cotización de otras monedas, tuvo una baja del 1,0% con respecto al remate anterior. La oferta totalizó la cantidad de 9.210 fardos, de los cuales se vendió el 89%, y los principales compradores fueron China, Australasia, e India, con apoyo de Europa Occidental y Medio Oriente, y la moneda local bajó 1,0% en relación al dólar americano. Las ventas continuarán el 21 de Marzo en los centros de ventas de Napier y Christchurch, con una oferta estimada en 22.250 fardos.

Sudáfrica: Al reanudarse los remates en el centro de Port Elizabeth, Cape Wools informa que el Indicador de Mercado Merino subió 212 centavos de Rand (1,9%) respecto al remate anterior, situándose en el nivel de 114,25 Rands por kilo, base limpia. En dólares americanos, dicho indicador subió 2 centavos (0,2%) al ubicarse en 1.246 centavos por kilo base limpia. La mayoría de las categorías de lana se debilitaron en U\$S; por ejemplo, los vellones de 22 micras bajaron 1,3% al situarse en U\$S 12,23 por kg. de base limpia. La demanda fue nuevamente liderada por compradores chinos y europeos, que adquirieron el 99,1% de los 7.996 fardos ofertados. La moneda sudafricana se debilitó 1,7% respecto al U\$S, y 1,5% frente al Euro. No habrá remates durante la próxima semana; las subastas volverán el 27 de Marzo, con una oferta todavía indeterminada.

Exterior: SUL

INFORME DEL MERCADO LANERO 8 de marzo de 2013

PLAZA: Continúa la poca operativa en el mercado local, con negocios puntuales de lana Corriedale sin acondicionar en el eje de los U\$S 3.20 y acondicionada en el entorno de U\$S 3.30 – U\$S 3.40, de lanas Ideal en el eje de los U\$S 6.00 y en cuanto a lanas Merino medio, en el eje de U\$S 7.00 y U\$S 7.10.-

EXTERIOR: Australia: Esta semana se realizaron remates en los centros de Sydney, Melbourne, y Fremantle. Con respecto al cierre semanal anterior, el mercado australiano cambió su tendencia, subiendo tanto en dólares americanos, como en la moneda local. El dólar australiano se debilitó 0,3% respecto al U\$S, aunque se fortaleció 0,9% frente al Euro, y 1,4% en relación al Yen. El Indicador de Mercado del Este (IME) en dólares australianos, subió 7 centavos (0,6%) respecto al anterior cierre semanal, ubicándose en 1.116 centavos por kilo base limpia. En dólares americanos, el indicador subió 4 centavos (0,4%) con respecto al cierre anterior, al ubicarse en 1.144 centavos por kilo base limpia. Si se analiza en el resto de las monedas, el IME subió 1,6% en Euros, y 2,1% en Yenes. En dólares americanos, y respecto al cierre semanal anterior, los vellones de 24 y 25 micras no presentan variación, ya que no hubo oferta de ese tipo de lana en el remate anterior. Los vellones de 16,5 a 18 micras bajaron entre 0,2% (18 micras) y 1,0% (16,5 micras), y el resto de las categorías de lana para peinar subió entre 0,1% (18,5 micras) y 2,8% (30 micras). La oferta semanal totalizó la cantidad de 54.346 fardos, de los cuales la demanda adquirió el 92,9%. Cabe señalar, que el 25,6% de dicha oferta eran lanas de excelente calidad. China continuó dominando la demanda, con apoyo de Europa e India. A pesar de la voluminosa oferta, la colocación sigue siendo muy alta, y el mercado continúa relativamente estable en los últimos remates, con pequeñas oscilaciones que en muchos casos se deben al tipo de cambio. Los remates continuarán la próxima semana en los centros de venta de Sydney, Melbourne, y Fremantle, con una oferta total estimada en 43.565 fardos.

Nueva Zelanda: Durante la presente semana se realizaron remates en los centros de ventas de Napier y Christchurch. El Indicador de NZWSIL, índice que tiene en cuenta la variación en la cotización de otras monedas, tuvo una suba del 0,23% con respecto al remate anterior. La oferta totalizó la cantidad de 24.435 fardos, de los cuales se vendió el 91%, y el principal comprador fue China, con apoyo de Australasia, Europa Occidental, India, Medio Oriente, y Reino Unido. La moneda local bajó 0,1% en relación al dólar americano, y las ventas continuarán el 14 de Marzo en el centro de ventas de Christchurch, con una oferta estimada en 9.500 fardos

Sudáfrica: Al reanudarse los remates en el centro de Port Elizabeth, y Cape Wools informa que el Indicador de Mercado Merino subió 143 centavos de Rand (1,3%) respecto al remate anterior, situándose en el nivel de 112,13 Rands por kilo, base limpia. En dólares americanos, dicho indicador bajó 12 centavos (1,0%) al ubicarse en 1.244 centavos por kilo base limpia. Todas las categorías de lana se debilitaron en U\$S; por ejemplo, los vellones de 20 micras bajaron 2,2% al situarse en U\$S 12,53 por kg. de base limpia. La demanda fue nuevamente liderada por compradores chinos y europeos, y la moneda sudafricana se debilitó 2,3% respecto al U\$S, y 1,9% frente al Euro. Las subastas volverán el 13 de Marzo, con una oferta de aproximadamente 9.500 fardos.

Exterior: SUL

INFORME DEL MERCADO LANERO 1º de marzo de 2013

PLAZA: Continúa la poca oferta y demanda acotada en el mercado local, con operaciones puntuales de lana Corriedale sin acondicionar en el eje de los U\$S 3.20 y acondicionada en el entorno de U\$S 3.30 – U\$S 3.40 y en cuanto a lanas Merino medio, en el eje de U\$S 7.00 y U\$S 7.10.-

EXTERIOR: Australia: Esta semana se realizaron remates en los centros de Newcastle, Melbourne, y Fremantle. Con respecto al cierre semanal anterior, el mercado australiano ajustó a la baja tanto en dólares americanos, como en la moneda local. El dólar australiano se fortaleció 0,4% respecto al U\$S y 1,3% frente al Euro, aunque se depreció 0,8% en relación al Yen. El Indicador de Mercado del Este (IME) en dólares australianos, bajó 10 centavos (0,9%) respecto al anterior cierre semanal, ubicándose en 1.109 centavos por kilo base limpia. En dólares americanos, el indicador bajó 6 centavos (0,5%) con respecto al cierre anterior, al ubicarse en 1.140 centavos por kilo base limpia. Si se analiza en el resto de las monedas, el IME subió 0,3% en Euros, y bajó 1,7% en Yenes. En dólares americanos, y respecto al cierre semanal anterior, los vellones de 24 y 25 micras no presentan variación, ya que no hubo oferta de ese tipo de lana en uno o en ambos remates, mientras que los de 17,5 micras se mantuvieron incambiados. Los vellones de 16,5, 17 y de 26 a 32 micras subieron entre 0,3% (16,5 micras) y 1,4% (32 micras). El resto de las categorías de lana para peinar se debilitó entre 0,1% (18 micras) y 1,8% (19 micras). La oferta semanal totalizó la cantidad de 47.686 fardos, de los cuales la demanda adquirió el 90,7%. Cabe señalar, que el 29,2% de dicha oferta eran lanas de excelente calidad. China continuó dominando la demanda, con apoyo de Europa e India. A pesar de la oferta de lanas superfinas de alta calidad del centro de Newcastle, el IME registró otra leve baja. Continúan apareciendo lotes con una elevada proporción de lanas “que rompen”, que son castigados en su cotización y hacen bajar los promedios. Los remates continuarán la próxima semana en los centros de venta de Sydney, Melbourne, y Fremantle, con una oferta total estimada en 56.868 fardos.

Nueva Zelanda: Durante la presente semana se realizaron remates en el centro de ventas de Christchurch. El Indicador de NZWSIL, índice que tiene en cuenta la variación en la cotización de otras monedas, tuvo una baja del 0,71% con respecto al remate anterior. La oferta totalizó la cantidad de 9.417 fardos, de los cuales se vendió el 91%, y los principales compradores fueron China, India, y Australasia, con apoyo de Medio Oriente, Europa Occidental, y Reino Unido. La moneda local bajó 0,97% en relación al dólar americano, y las ventas continuarán el 7 de Marzo en los centros de ventas de Napier y Christchurch, con una oferta estimada en 24.800 fardos.

Sudáfrica: Volvieron los remates al centro de Port Elizabeth, y Cape Wools informa que el Indicador de Mercado Merino bajó 313 centavos de Rand (2,8%) respecto al remate anterior, situándose en el nivel de 110,70 Rands por kilo, base limpia. En dólares americanos, dicho indicador bajó 34 centavos (2,6%) al ubicarse en 1.256 centavos por kilo base limpia. Todas las categorías de lana se debilitaron; por ejemplo, los vellones de 20 micras bajaron 1,7% al situarse en U\$S 12,81 por kg. de base limpia. La demanda fue nuevamente liderada por compradores chinos y europeos, y la moneda sudafricana se fortaleció 0,12% respecto al U\$S, y 2,6% frente al Euro. Las subastas volverán el 6 de Marzo, con una oferta de aproximadamente 14.900 fardos.

Exterior: SUL

INFORME DEL MERCADO LANERO 22 de febrero de 2013

PLAZA: Al igual que la semana anterior si bien el mercado internacional se ha ido fortaleciendo, el mercado local aún no lo refleja, concretándose operaciones puntuales de lana Corriedale sin acondicionar en el eje de los U\$S 3.20 y acondicionada en el entorno de U\$S 3.30 – U\$S 3.40. Para lanas Merino continúa la tendencia en el entorno de los U\$S 7.40 para lotes acondicionados de 21 micras y para 22 micras en el entorno de U\$S 7.00.

EXTERIOR: Australia: Esta semana se realizaron remates en los centros de Sydney, Melbourne, y Fremantle. Con respecto al cierre semanal anterior, el mercado australiano ajustó a la baja en dólares americanos, aunque subió en moneda local. El dólar australiano se debilitó 1,2% respecto al U\$S y al Yen, aunque se fortaleció 0,3% frente al Euro. El Indicador de Mercado del Este (IME) en dólares australianos, subió 2 centavos (0,2%) respecto al anterior cierre semanal, ubicándose en 1.119 centavos por kilo base limpia. En dólares americanos, el indicador bajó 11 centavos (1,0%) con respecto al cierre anterior, al ubicarse en 1.146 centavos por kilo base limpia. Si se analiza en el resto de las monedas, el IME subió 0,5% en Euros, y bajó 1,0% en Yenes. En dólares americanos, y respecto al cierre semanal anterior, los vellones de 24 micras no presentan variación, ya que no hubo oferta de ese tipo de lana en el cierre de esta semana. Los vellones de 23 micras subieron 0,5% y el resto de las categorías de lana para peinar bajó entre 0,2% (22 y 25 micras) y 3,1% (17,5%). La oferta semanal totalizó la cantidad de 52.827 fardos, de los cuales la demanda adquirió el 90,0%. Cabe señalar, que el 24,9% de dicha oferta eran lanas de excelente calidad. China continuó dominando la demanda, con apoyo de Europa e India. Luego de 3 subas consecutivas, en el último remate semanal la aparición de muchos lotes con baja resistencia (rotura a mitad de la mecha), determinó una baja en el IME. La misma fue mayor en U\$S dado el fortalecimiento de esta moneda frente a la australiana. Los remates continuarán la próxima semana en los centros de venta de Newcastle, Melbourne, y Fremantle, con una oferta total estimada en 47.636 fardos.

Nueva Zelanda: Durante la presente semana volvieron los remates a los centros de ventas de Napier y Christchurch. El Indicador de NZWSIL, índice que tiene en cuenta la variación en la cotización de otras monedas, tuvo una baja del 0,38% con respecto al remate anterior. La oferta totalizó la cantidad de 15.665 fardos, de los cuales se vendió el 89,6%, y los principales compradores fueron China, India y Australasia, con apoyo de Europa Occidental, Reino Unido, y Medio Oriente. La moneda local bajó 0,85% en relación al dólar americano, y las ventas continuarán el 28 de Febrero en el centro de ventas de Christchurch, con una oferta estimada en 9.500 fardos.

Sudáfrica: Volvieron los remates al centro de Port Elizabeth, y Cape Wools informa que el Indicador de Mercado Merino subió 61 centavos de Rand (0,54%) respecto al remate anterior, situándose en el nivel de 113,83 Rands por kilo, base limpia. En dólares americanos, dicho indicador subió 8 centavos (0,6%) al ubicarse en 1290 centavos por kilo base limpia. Todas las categorías de lana se fortalecieron; por ejemplo, los vellones de 19 micras subieron 2,4% al situarse en U\$S 13,91 por kg. de base limpia. La demanda fue nuevamente liderada por compradores chinos y europeos, y la moneda sudafricana se fortaleció 0,12% respecto al U\$S, y 1,1% frente al Euro. Las subastas volverán el 27 de Febrero, con una oferta de aproximadamente 7.500 fardos.

Exterior: SUL

INFORME DEL MERCADO LANERO - 8 de febrero de 2013

PLAZA: Al igual que la semana anterior si bien el mercado internacional se ha ido fortaleciendo, el mercado local aún no lo refleja, concretándose operaciones puntuales de lana Corriedale sin acondicionar en el eje de los U\$S 3.20 y acondicionada en el entorno de U\$S 3.30 – U\$S 3.40.

EXTERIOR: Australia: Esta semana se realizaron remates en los centros de Sydney, Melbourne, y Fremantle. Con respecto al cierre semanal anterior, el mercado australiano ajustó a la baja, tanto en moneda local, como en dólares americanos. El dólar australiano se debilitó 0,9% frente al U\$S y 0,4% respecto al Euro, mientras que subió 1,8% en relación al Yen. El Indicador de Mercado del Este (IME) en dólares australianos, bajó 10 centavos (0,9%) respecto al anterior cierre semanal, ubicándose en 1.128 centavos por kilo base limpia. En dólares americanos, el indicador bajó 21 centavos (1,8%) con respecto al cierre anterior, al ubicarse en 1.164 centavos por kilo base limpia. Si se analiza en el resto de las monedas, el IME también se debilitó en Euros (1,3%), pero subió 0,9% en Yenes. En dólares americanos, y respecto al cierre semanal anterior, los vellones de 24 y 25 micras no presentan variación, al no haber oferta de ese tipo de lana en el cierre de esta semana. El resto de las categorías de lana para peinar bajó entre 0,7% (26 micras) y 2,3% (20 micras). La oferta semanal totalizó la cantidad de 53.518 fardos, de los cuales la demanda adquirió el 90,3%. Cabe señalar, que el 28,8% de dicha oferta eran lanas de excelente calidad. China continuó dominando la demanda, con apoyo de Europa y en menor medida de India. La baja semanal, si la consideremos en moneda australiana fue relativamente leve, aunque se acentuó algo más en U\$S, por la apreciación de esta moneda. Los remates continuarán la próxima semana en los centros de venta de Sydney, Melbourne, y Fremantle, con una oferta total estimada en 50.612 fardos.

Nueva Zelanda: Durante la presente semana volvieron los remates a los centros de ventas de Napier y Christchurch. El Indicador de NZWSIL, índice que tiene en cuenta la variación en la cotización de otras monedas, tuvo una suba marginal del 0,01% con respecto al remate anterior. La oferta totalizó la cantidad de 15.302 fardos, de los cuales se vendió el 87%, y el principal comprador fue China, con apoyo de India, Europa Occidental, Medio Oriente, y Reino Unido. La moneda local bajó 0,33% en relación al dólar americano, y las ventas continuarán el 14 de Febrero en los centros de ventas de Christchurch y Napier, con una oferta estimada en 14.100 fardos.

Sudáfrica: Luego de los remates de esta semana en el centro de Port Elizabeth, Cape Wools informa que el Indicador de Mercado Merino bajó 243 centavos de Rand (2,1%) respecto al remate anterior, situándose en el nivel de 113,22 Rands por kilo, base limpia. En dólares americanos, dicho indicador bajó 2 centavos (0,2%) al ubicarse en 1282 centavos por kilo base limpia. Todas las categorías de lana se debilitaron; por ejemplo, los vellones de 20 micras bajaron 1,7% al situarse en U\$S 12,89 por kg. de base limpia. La demanda fue nuevamente liderada por compradores chinos y europeos, y la moneda sudafricana se fortaleció 2,0% respecto al U\$S, y 1,6% frente al Euro. No están previstos remates para la semana próxima; las subastas volverán el 20 de Febrero, con una oferta de aproximadamente 13.000 fardos

Exterior: SUL

INFORME DEL MERCADO LANERO 1º de Febrero 2013

PLAZA: Si bien el mercado internacional se ha ido fortaleciendo el mercado local aún no lo reflejados, concretándose operaciones puntuales de lana Corriedale sin acondicionar en el eje de los U\$S 3.20 y acondicionada en el entorno de U\$S 3.30 – U\$S 3.40. En el caso de lotes Merino, medios a fino sobre 20.8 micras en el entorno de los U\$S 7.60, y gruesos y de poco volumen U\$S 6.50 a U\$S 6.80 dentro del rango de 22.5 a 23.5 micras.

EXTERIOR: Australia: Esta semana los remates, se realizaron en los centros de Sydney, Melbourne, y Fremantle. Con respecto al cierre semanal anterior, el mercado australiano cerró al alza, tanto en moneda local, como en dólares americanos, alcanzando el máximo nivel desde el comienzo de la zafra. El dólar australiano cerró a la baja esta semana, 1.2%, y también lo hizo frente al Euro 3,0%, mientras que subió 0,9% respecto al Euro. El Indicador de Mercado del Este (IME) en dólares australianos, subió 39 centavos (3,5%) respecto al anterior cierre semanal, ubicándose en 1.138 centavos por kilo base limpia. En dólares americanos, el indicador también se afirmó, subiendo 27 centavos (2,3%) con respecto al cierre anterior, al ubicarse en 1.185 centavos por kilo base limpia. Si se analiza en el resto de las monedas, el IME también se afirmó: 4,6% en Euros, y 8,8% en Yenes. En dólares americanos, y respecto al cierre semanal anterior, todas las categorías de lana para peinar subieron entre 0.3% (30 micras) y 2.9% 18 micras. La oferta semanal totalizó la cantidad de 39.993 fardos, de los cuales la demanda adquirió el 96,6%. Cabe señalar, que el 24,8% de dicha oferta eran lanas de excelente calidad. China continuó dominando la demanda, con apoyo de Europa e India. Los remates continuarán la próxima semana en los centros de venta de Sydney, Melbourne, y Fremantle, con una oferta total estimada en 51.956 fardos.

Nueva Zelanda: Durante la presente semana volvieron los remates a los centros de ventas de Napier y Christchurch. El Indicador de NZWSIL, índice que tiene en cuenta la variación en la cotización de otras monedas, bajó 0,96% con respecto al remate anterior. La oferta totalizó la cantidad de 19.700 fardos, de los cuales se vendió el 80%, y el principal comprador fue China, con apoyo de Australasia, Medio Oriente, India, Europa Occidental, y Reino Unido. La moneda local bajó 0,7% en relación al dólar americano. Las ventas continuarán el 8 de Febrero en los centros de ventas de Christchurch y Napier, con una oferta estimada en 14.300 fardos.

Sudáfrica: Esta semana las subastas se realizaron en el centro de Port Elizabeth, y Cape Wools informa que el Indicador de Mercado Merino subió 519 centavos de Rand (4,7%) respecto al remate anterior, situándose en el nivel de 116 Rands por kilo, base limpia. En dólares americanos, dicho indicador subió 117centavos (9,6 %) al ubicarse en 13,37 centavos por kilo base limpia. Todas las categorías de lana se afirmaron; los vellones más beneficiados fueron los de 22 micras subiendo 11,8% al situarse en U\$S 13,16 por kg. de base limpia. La demanda fue liderada por compradores chinos y europeos. La moneda sudafricana bajó 1,4% respecto al U\$S, y 2,8% frente al Euro. Las ventas continuarán la próxima semana, con una oferta de aproximadamente 6.700 fardos.

Exterior: SUL

INFORME DEL MERCADO LANERO 25 de enero 2013

PLAZA: El mercado local se ha mantenido con la misma característica que la semana anterior, concretándose operaciones puntuales de lana Corriedale sin acondicionar en el eje de los U\$S 3.15 y U\$S 3.30 y en el caso de grifa verde se alcanzó un valor de U\$S 3.50.-

EXTERIOR: Australia: Esta semana los remates, se realizaron en los centros de Sydney, Melbourne, y Fremantle. Con respecto al cierre semanal anterior, el mercado australiano cerró a la baja, tanto en moneda local, como en dólares americanos. El dólar australiano cerró al alza esta semana, 0.3%, y también lo hizo frente al Yen 1%, mientras que cerró en baja con respecto al Euro, 0,1%. El Indicador de Mercado del Este (IME) en dólares australianos, bajó 6 centavos (0,5%) respecto al anterior cierre semanal, ubicándose en 1.099 centavos por kilo base limpia. En dólares americanos, la baja del indicador fue menor 3 centavos (0,3%) con respecto al cierre anterior, al ubicarse en 1.158 centavos por kilo base limpia. Si se analiza en el resto de las monedas, el IME también descendió: 0,7% en Euros, mientras que en Yenes se afirmó 0,5%. En dólares americanos, y respecto al cierre semanal anterior, las categorías de lana para peinar de 17, 18 y 18,5 micras subieron entre 0.1% (18,5 micras) y 0.2% 17 y 18 micras, mientras que los vellones de 16,5, 17,5, y 19 a 32 micras bajaron entre 0.1% (17,5 micras) y 1.3% (24 micras). La oferta semanal totalizó la cantidad de 52.461 fardos, de los cuales la demanda adquirió el 91,7%. Cabe señalar, que el 30,7% de dicha oferta eran lanas de excelente calidad. China continuó dominando la demanda, con apoyo de Europa e India. Los remates continuarán la próxima semana en los centros de venta de Sydney, Melbourne, y Fremantle, con una oferta total estimada en 42.986 fardos.

Nueva Zelanda: Durante la presente semana volvieron los remates a los centros de ventas de Napier y Christchurch. El Indicador de NZWSIL, índice que tiene en cuenta la variación en la cotización de otras monedas, subió 0,33% con respecto al remate anterior. La oferta totalizó la cantidad de 16.851 fardos, de los cuales se vendió el 86,9%, y el principal comprador fue China, con apoyo de Australasia y Europa Occidental, y en menor medida India, y Reino Unido. La moneda local se afirmó 0,21% en relación al dólar americano. Las ventas continuarán el 31 de Enero en los centros de ventas de Christchurch y Napier, con una oferta estimada en 18.000 fardos.

Sudáfrica: Esta semana se reanudaron las subastas en el centro de Port Elizabeth, y Cape Wools informa que el Indicador de Mercado Merino bajó 203 centavos de Rand (1,8%) respecto al remate anterior, situándose en el nivel de 111 Rands por kilo, base limpia. En dólares americanos, en cambio, dicho indicador bajó 55 centavos (4,3 %) al ubicarse en 12,20 centavos por kilo base limpia. Todas las categorías de lana descendieron; los vellones más afectados fueron los de 19 micras bajaron 8,2% al situarse en U\$S 13,05 por kg. de base limpia.

La demanda que fue liderada por compradores chinos y europeos. La moneda sudafricana bajó 0,7% respecto al U\$S, y 1,0% frente al Euro. Las ventas continuarán la próxima semana, con una oferta de aproximadamente 8.000 fardos.

Exterior: SUL

INFORME DEL MERCADO LANERO 18 de enero 2013

PLAZA: En espera de que se reflejen los cambios internacionales en los precios internos, el mercado local continúa con muy poca actividad. Operaciones puntuales de lana Corriedale sin acondicionar en el eje de los U\$S 3.15 y acondicionada en el eje de U\$S 3.30.-

EXTERIOR: Australia: En la segunda semana de remates, luego del receso de Navidad, los mismos se realizaron en los centros de Sydney, Melbourne, y Fremantle. Con respecto al cierre anterior, el mercado australiano cerró a la baja, tanto en moneda local, como en dólares americanos. El dólar australiano cerró en baja esta semana, 0,4%, y también lo hizo frente a las otras monedas: 2% respecto al Euro, y 0,1% en relación al Yen. El Indicador de Mercado del Este (IME) en dólares australianos, bajó 6 centavos (0,5%) respecto al anterior cierre semanal, ubicándose en 1.105 centavos por kilo base limpia. En dólares americanos, el indicador también bajó 11 centavos (0,9%) con respecto al cierre anterior, al ubicarse en 1.161 centavos por kilo base limpia. Si se analiza en el resto de las monedas, el IME también descendió: 2,6% en Euros, y 0,6% en Yenes. En dólares americanos, y respecto al cierre semanal anterior, las categorías de lana para peinar de 17,5, 18, 26, 28 y 32 micras se fortalecieron entre 1% (17,5 micras) y 1,4% (32 micras). Los vellones de 17, 18,5 a 23, y 30 micras bajaron entre 0,2% (23 micras) y 2% (21 micras), 16,5, 24 y 25 micras no presentan variación al no haber cotización en la semana anterior. La oferta semanal totalizó la cantidad de 58.189 fardos, de los cuales la demanda adquirió el 91,7. Cabe señalar, que el 33,9% de dicha oferta eran lanas de excelente calidad. China continuó dominando la demanda, con apoyo de Europa e India. Los remates continuarán la próxima semana en los centros de venta de Sydney, Melbourne, y Fremantle, con una oferta total estimada en 53.314 fardos.

Nueva Zelanda: Durante la presente semana volvieron los remates a los centros de ventas de Napier y Christchurch. El Indicador de NZWSIL, índice que tiene en cuenta la variación en la cotización de otras monedas, bajó 0,20% con respecto al remate anterior. La oferta totalizó la cantidad de 17.600 fardos, de los cuales se vendió el 99%, y el principal comprador fue China, con apoyo de Europa Occidental, Medio Oriente, India, Reino Unido, y Australasia. La moneda local se afirmó 0,10% en relación al dólar americano. Las ventas continuarán el 17 de Enero en los centros de ventas de Christchurch y Napier, con una oferta estimada en 16.800 fardos.

Sudáfrica: Esta semana se reanudaron las subastas en el centro de Port Elizabeth, y Cape Wools informa que el Indicador de Mercado Merino subió 349 centavos de Rand (3,2%) respecto al remate anterior, situándose en el nivel de 112 Rands por kilo, base limpia. En dólares americanos, en cambio, dicho indicador bajó 2 centavos (0,2%) al ubicarse en 1.275 centavos por kilo base limpia. La mayoría de las categorías de lana descendieron; por ejemplo, los vellones de 21 micras bajaron 2,0% al situarse en U\$S 12,62 por kg. de base limpia, mientras que 19 micras se afirmaron un 2,7%. La oferta totalizó la cantidad de 15.380 fardos, de los cuales se comercializó el 98%, con una demanda que fue liderada por compradores chinos y europeos. La moneda sudafricana bajó 3,4% respecto al U\$S, y 4,9% frente al Euro. Las ventas continuarán la próxima semana, con una oferta de aproximadamente 13.000 fardos.

Exterior: SUL

INFORME DEL MERCADO LANERO 11 de Enero 2013

PLAZA: Finalizado el receso Internacional, ha habido muy poca actividad en el mercado local estando en espera de que se reflejen los cambios internacionales en los precios internos, por lo que estará en condiciones de aportar referencias la semana próxima.

EXTERIOR: Australia: Finalizado el receso, se retomó la actividad con remates en los centros de Sydney, Melbourne, y Fremantle. Con respecto al cierre anterior, el mercado australiano cerró al alza, tanto en moneda local, como en dólares americanos. El dólar australiano permaneció incambiado frente al U\$, aunque se fortaleció frente a las otras monedas: 0,1% respecto al Euro, y 5,4% en relación al Yen. El Indicador de Mercado del Este (IME) en dólares australianos, subió 39 centavos (3,6%) respecto al anterior cierre semanal, ubicándose en 1.111 centavos por kilo base limpia. En dólares americanos, el indicador se fortaleció en 41 centavos (3,6%) con respecto al cierre anterior, al ubicarse en 1.172 centavos por kilo base limpia. Si se analiza en el resto de las monedas, el IME también se afirmó: 3,8% en Euros, y 9,2% en Yenes. En dólares americanos, y respecto al cierre semanal previo al receso, todas las categorías de lana para peinar se fortalecieron entre 1,9 (26 micras) y 5,0% (30 micras). La oferta semanal totalizó la cantidad de 52.063 fardos, de los cuales la demanda adquirió el 96,2%. Cabe señalar, que el 26,5% de dicha oferta eran lanas de excelente calidad. China continuó dominando la demanda, con apoyo de Europa e India. La segunda mitad de la zafra comienza con una buena suba, alcanzando su máximo valor hasta el momento. Las mayores empresas chinas han sido las responsables de la excelente colocación de la voluminosa oferta. Los remates continuarán la próxima semana en los centros de venta de Sydney, Melbourne, y Fremantle, con una oferta total estimada en 58.228 fardos.

Nueva Zelanda: Durante la presente semana volvieron los remates a los centros de ventas de Napier y Christchurch. El Indicador de NZWSIL, índice que tiene en cuenta la variación en la cotización de otras monedas, subió 0,05% con respecto al remate anterior. La oferta totalizó la cantidad de 21.745 fardos, de los cuales se vendió el 90%, y el principal comprador fue China, con apoyo de Europa Occidental, Medio Oriente, India, Reino Unido, y Australasia. La moneda local se debilitó 0,31% en relación al dólar americano. Las ventas continuarán el 17 de Enero en los centros de ventas de Christchurch y Napier, con una oferta estimada en 16.800 fardos.

Sudáfrica: Esta semana se reanudaron las subastas en el centro de Port Elizabeth, y Cape Wools informa que el Indicador de Mercado Merino bajó 91 centavos de Rand (0,8%) respecto al remate previo al receso, situándose en el nivel de 109 Rands por kilo, base limpia. En dólares americanos, en cambio, dicho indicador subió 22 centavos (1,8%) al ubicarse en 1.277 centavos por kilo base limpia. Todas las categorías de lana se fortalecieron; por ejemplo, los vellones de 21 micras subieron 2,4% al situarse en U\$ 12,88 por kg. de base limpia. La oferta totalizó la cantidad de 13.851 fardos, de los cuales se comercializó el 99,1%, con una demanda que fue liderada por compradores chinos y europeos. La moneda sudafricana subió 2,65% respecto al U\$, y 2,6% frente al Euro. Las ventas continuarán la próxima semana, con una oferta de aproximadamente 13.000 fardos.

Exterior: SUL



INFORME DEL MERCADO LANERO 4 de Enero 2013

PLAZA: Al encontrarse el Mercado Internacional en receso, los comentarios de Plaza se retomarán a partir del 11 de enero.-

EXTERIOR: Australia: El Mercado Australiano se encuentra en receso hasta después de la segunda semana de enero del 2013.

Sudáfrica: El mercado sudafricano se encuentra en su receso estival; los próximos remates serán el 9 de Enero del 2013.

Exterior: SUL